

主要繁華街の滞留人口モニタリング

< 2021/07/04 までのデータ >

【緊急事態宣言発令地域】

沖縄

【重点措置適応地域】

東京都・神奈川県・千葉県・埼玉県・大阪府・兵庫県・京都府・愛知県・福岡県・北海道

【重点措置解除地域】

宮城県・愛媛県・群馬県・石川県・熊本県・岡山県・広島県・岐阜県・三重県

主要繁華街 滞留人口モニタリング

2021/07/04 まで（宣言および重点措置の適応地域）

【沖縄】〈緊急事態宣言中〉：

- 宣言発令後（5月23日以降）、減少が続いていた夜間滞留人口は、新規感染者数のピークアウト後、3週連続で増加。また昼間と夕方の滞留人口の増加も直近1週間で顕著となっている。

【東京】〈重点措置中〉：

- 宣言解除後1週目で急増した夜間滞留人口は、連日の雨の影響等により、解除後2週目で微減（前週比：2.5 % 減）。昼間滞留人口も雨の影響により小幅な増加にとどまる（2.6 % 増）。ハイリスクな深夜帯（22～24時）の滞留人口は、前回宣言解除後2週目（3月28日～4月3日）の高い水準と類似。

【神奈川・千葉・埼玉】〈重点措置中〉：

- 直近1週間は、連日の雨の影響により、昼間滞留人口は減少、夜間滞留人口はほぼ横ばいで推移。

【大阪】〈重点措置中〉：

- 宣言解除後1週目で夜間滞留人口・昼間滞留人口ともに急増するも、2週目に入り雨の影響等ですべての時間帯で減少。ただ、この間7週連続で夜間滞留人口が増加していたこと、実効再生産数も1付近まで上昇していることなどからリバウンドが懸念される。

【兵庫】〈重点措置中〉：

- 宣言解除後1週目で繁華街滞留人口は昼間・夜間とに増加するも、解除後2週目に入り微減。

【京都】〈重点措置中〉：

- 3週連続で夜間滞留人口は増加。酒類の提供が可能となった夕方のみならず、深夜帯の滞留人口も増加が続いている。

【愛知】〈重点措置中〉：

- 宣言期間中、低い水準を維持していた夜間滞留人口は、解除後2週連続で増加。昼間滞留人口の増加も続いている。

【福岡】〈重点措置中〉：

- 宣言解除後も、夜間滞留人口は急増することなく低い水準を維持。昼間滞留人口の増加は顕著。

【北海道】〈重点措置中〉：

- 宣言解除後の1週目で急増した繁華街滞留人口は、解除後2週目に入り、ほぼ横ばい。感染状況が悪化した4月下旬の人流水準にほぼ戻る。

主要繁華街 滞留人口モニタリング

2021/07/04 まで（宣言および重点措置の解除地域）

【宮城】（解除）：

- 3週連続で増加していた夜間滞留人口は、感染者数が増加しはじかせいか増加が止まり、微減。ただ、前回の重点措置適応前の水準にまで戻る。昼間滞留人口の増加は続いている。

【愛媛】（解除）：

- 感染者数の減少が続く中、夜間滞留人口は高い水準で推移。天候の影響か昼間滞留人口は2週連続で減少。

【群馬】（解除）：

- 重点措置解除以降（6月13日以降）、夜間滞留人口の増加が続いていたが、直近1週間で増加がとまり横ばい。重点措置適応前の夜間滞留人口の水準に戻っている。

【石川】（解除）：

- 重点措置解除以降（6月13日以降）、夜間滞留人口の増加が続いていたが、直近1週間で増加がとまり微減。重点措置適応前の夜間滞留人口の水準に戻っている。

【熊本】（解除）：

- 6月13日の重点措置解除以後、急激に夕方と夜間の滞留人口が増加していたが、6月28日に時短要請も解除となり、深夜帯の夜間滞留人口が直近1週間で激増している。

【岡山】（解除）：

- 宣言解除後（6月20日）、夕方・夜間の滞留人口は2週続けて急増。深夜帯の滞留人口の増加が目立つ。昼は横ばい。

【広島】（解除）：

- 宣言解除後（6月20日）、増加していた夜間滞留人口は直近1週間で微減に転じる。昼間滞留人口は引き続き増加。

【岐阜】（解除）：

- 重点措置解除後（6月20日）、増加していた夜間滞留人口は直近1週間で微減に転じる。昼間滞留人口は引き続き増加。

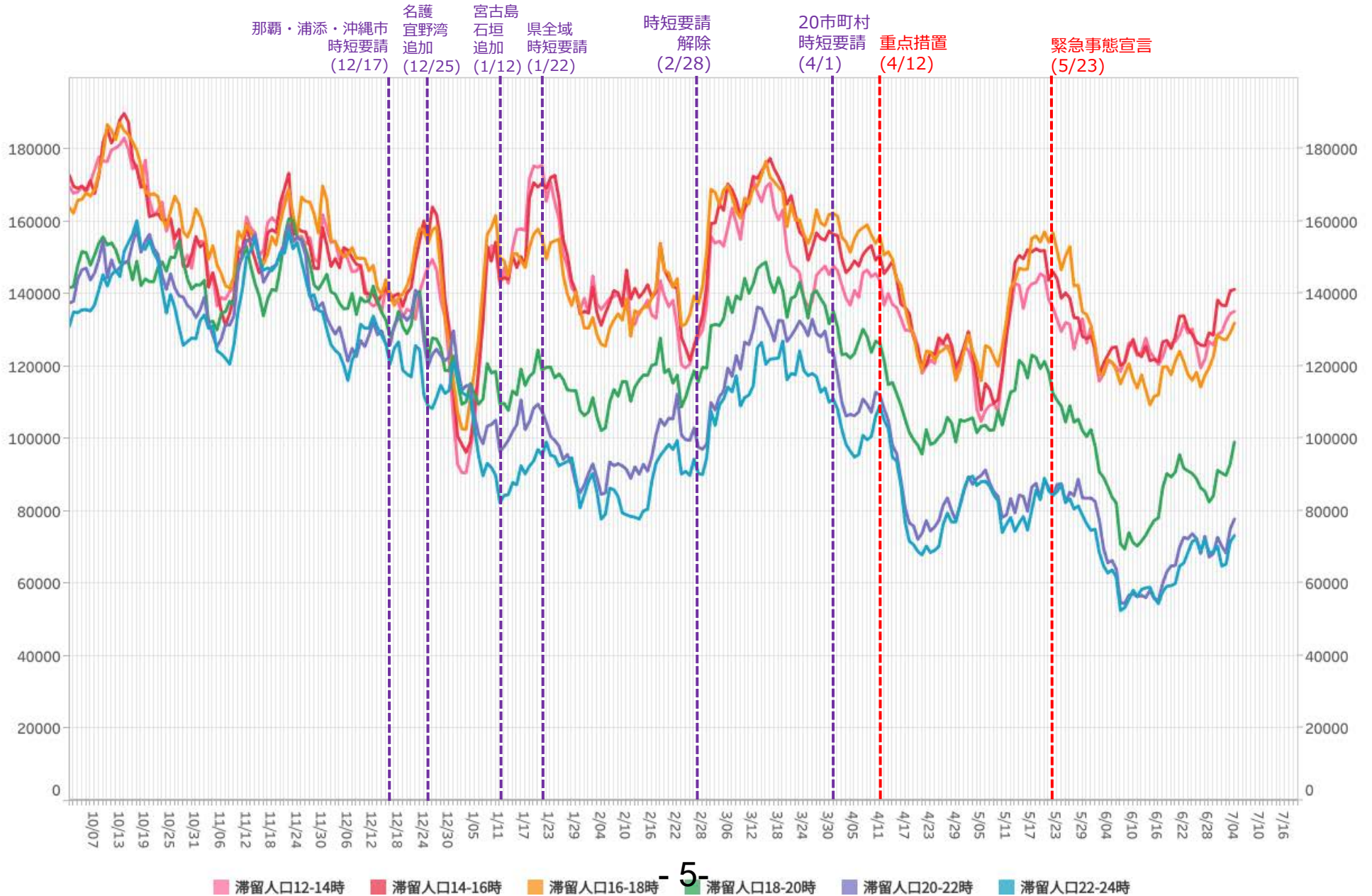
【三重】（解除）：

- 重点措置解除後（6月20日）、夜間滞留人口は増加が続いている。昼間滞留人口は高い水準で横ばい。

時間帯別主要繁華街滞留人口の日別推移：沖縄（2020年10月1日～2021年7月4日）

緊急事態5/23-

繁華街
滞留
人口
(人)



*対象繁華街は石垣島美崎町・那覇市国際通り

LocationMind xPop © LocationMind Inc5

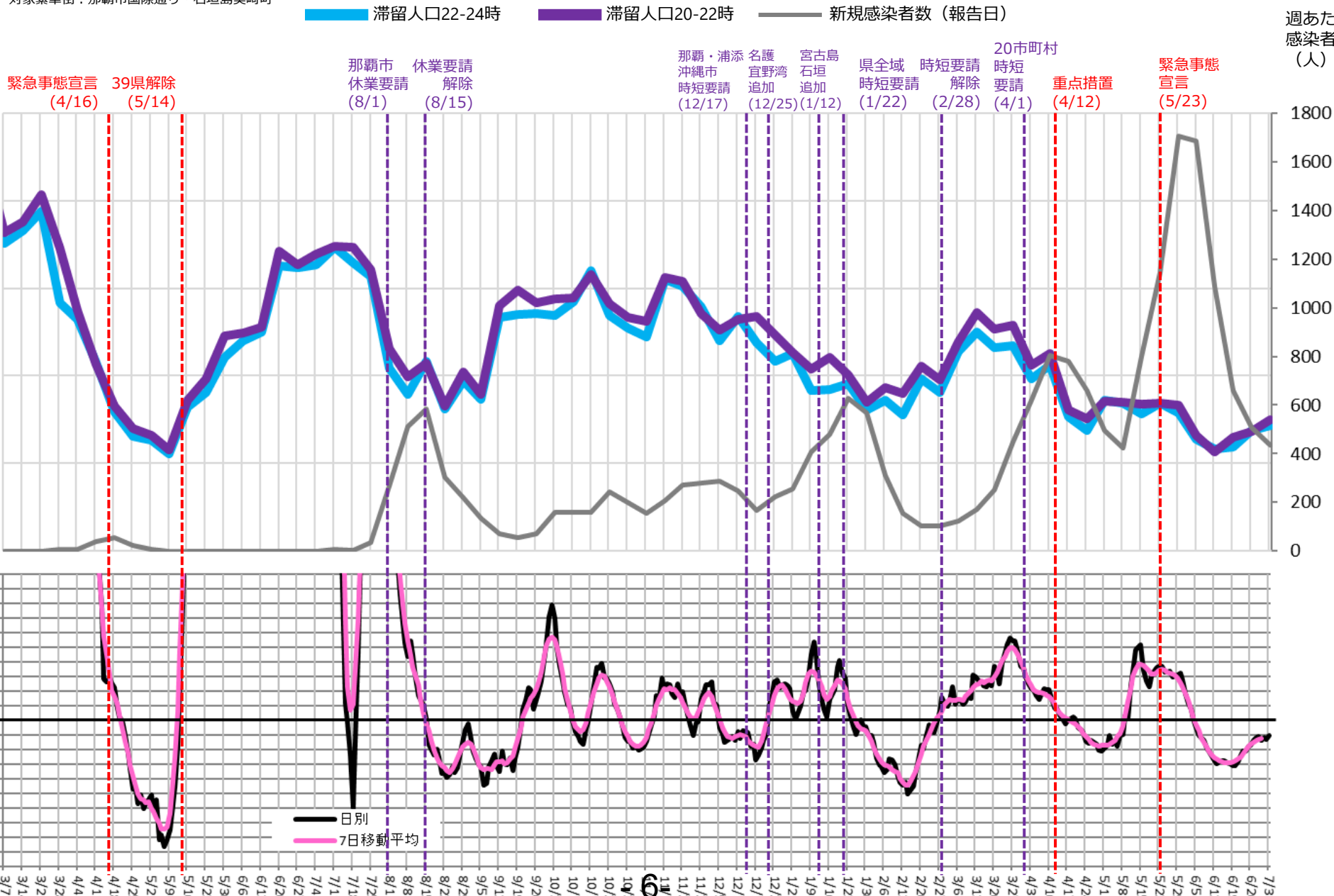
主要繁華街夜間滞留人口の推移と実効再生産数:沖縄 (2020年3月1日~2021年7月3日)

緊急事態5/23-

対象繁華街: 那覇市国際通り・石垣島美崎町

繁華街
夜間滞留
人口 (人)

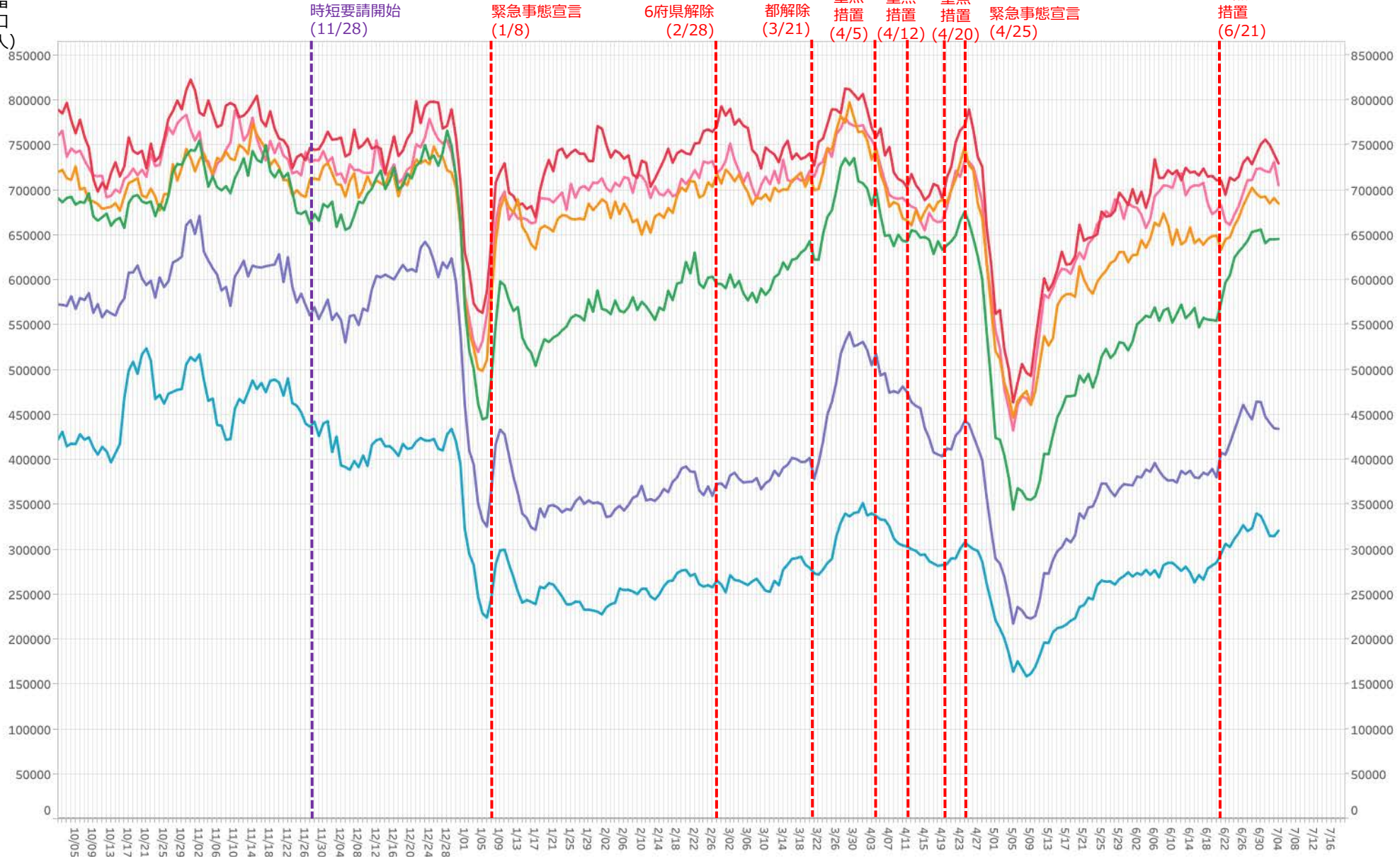
週あたり
感染者数
(人)



時間帯別主要繁華街滞留人口の日別推移：東京（2020年10月1日～2021年7月4日）

重点措置6/21-

繁華街
滞留
人口
(人)



滞留人口12-14時 滞留人口14-16時 滞留人口16-18時 滞留人口18-20時 滞留人口20-22時 滞留人口22-24時

※対象繁華街は歌舞伎町・銀座コリドー街・渋谷センター街・上野仲町通り・新宿二丁目・池袋・六本木

LocationMind xPop © LocationMind Inc.

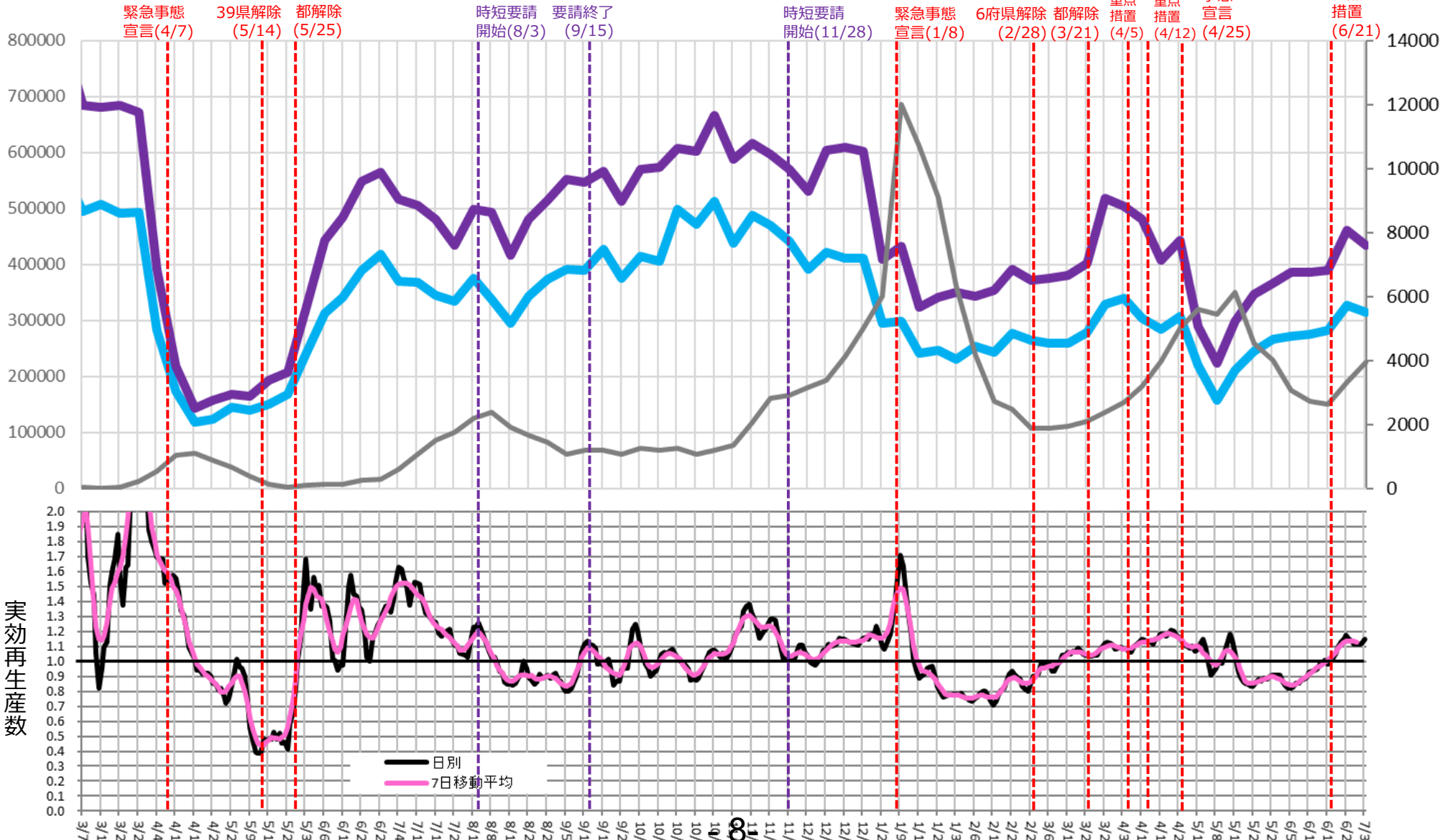
主要繁華街夜間滞留人口の推移と実効再生産数:東京 (2020年3月1日~2021年7月3日)

重点措置6/21-

対象繁華街: 上野・銀座・六本木・渋谷
新宿二丁目・歌舞伎町・池袋

繁華街
夜間滞留
人口 (人)

週あたり
感染者数
(人)

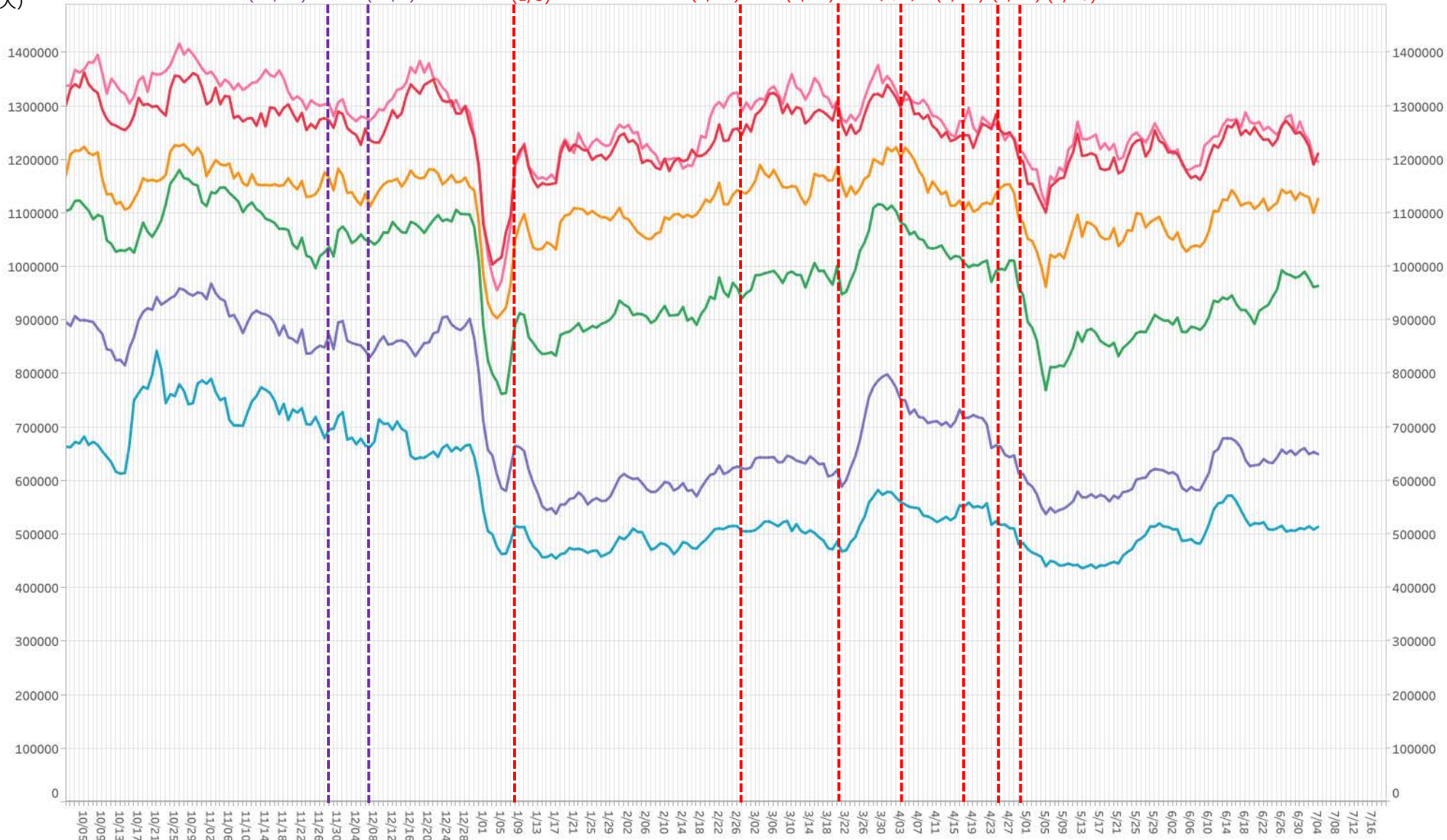


時間帯別主要繁華街滞留人口の日別推移：神奈川（2020年10月1日～2021年7月4日）

重点措置4/20-

繁華街
滞留
人口
(人)

都時短要請 (11/28) 県時短要請 横浜川崎 (12/7) 緊急事態宣言 (1/8) 6府県解除 (2/28) 県解除 (3/21) 3都府県 重点措置 (4/5) 重点措置 (4/12) 4県 重点措置 (4/20) 都緊急事態宣言 (4/25)



■ 滞留人口12-14時
 ■ 滞留人口14-16時
 ■ 滞留人口16-18時
 ■ 滞留人口18-20時
 ■ 滞留人口20-22時
 ■ 滞留人口22-24時

※対象繁華街は横浜駅・元町・中華街・桜木町・関内・伊勢佐木町・上大岡駅・新杉田駅・川崎駅・大和駅・天王町・本厚木駅

主要繁華街夜間滞留人口の推移と実効再生産数:神奈川 (2020年3月1日~2021年7月3日)

重点措置4/20-

繁華街
夜間滞留
人口 (人)

対象繁華街: 横浜市 (横浜駅西口・桜木町
・関内 伊勢佐木町
・元町・中華街・天王町
・上大岡・新杉田)
川崎駅・大和・本厚木

滞留人口22-24時

滞留人口20-22時

新規感染者数 (報告日)

週あたり
感染者数
(人)

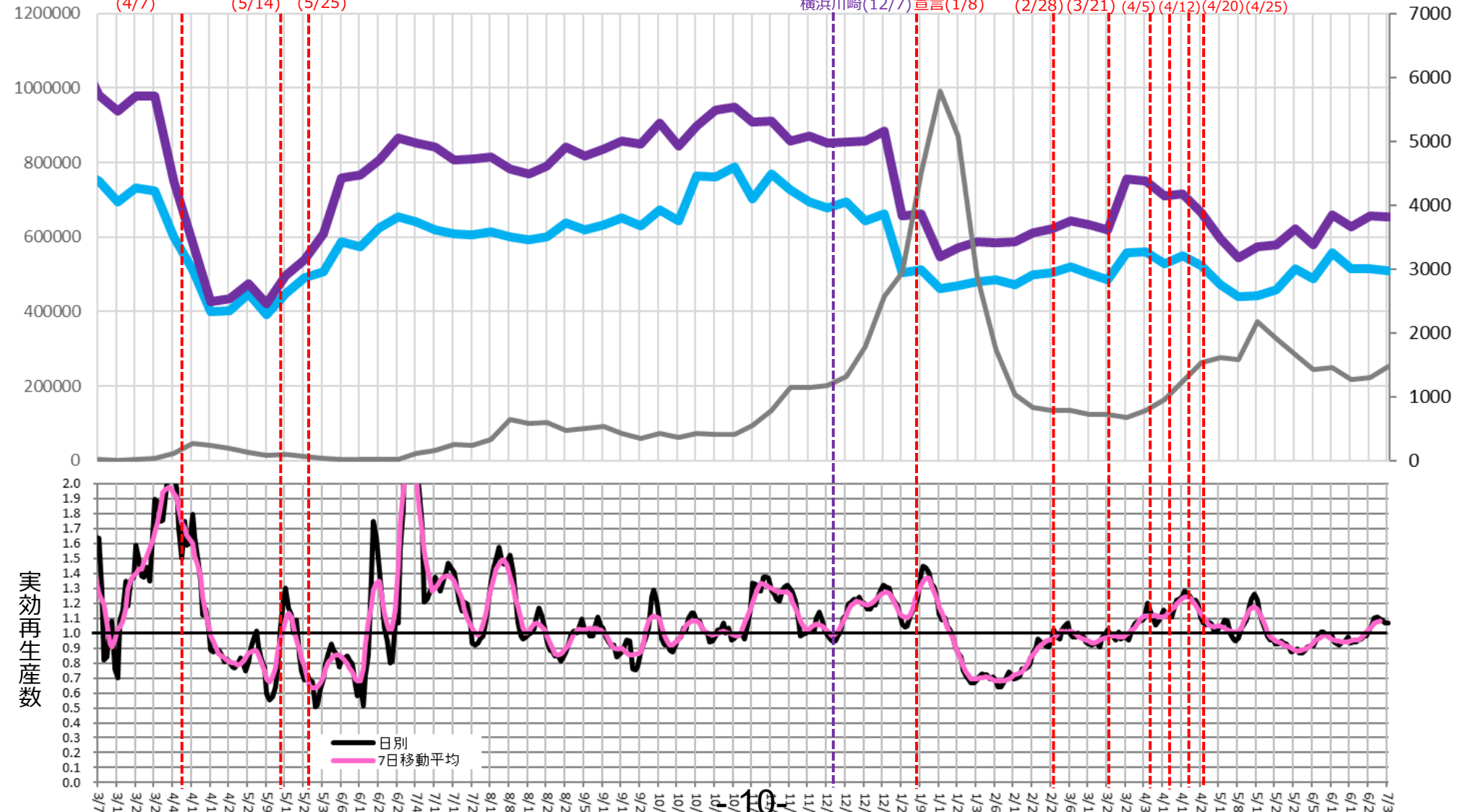
緊急事態宣言 (4/7)
39県解除 (5/14)
県解除 (5/25)

時短要請
横浜川崎 (12/7)

緊急事態
宣言 (1/8)

6府県解除 (2/28)
県解除 (3/21)

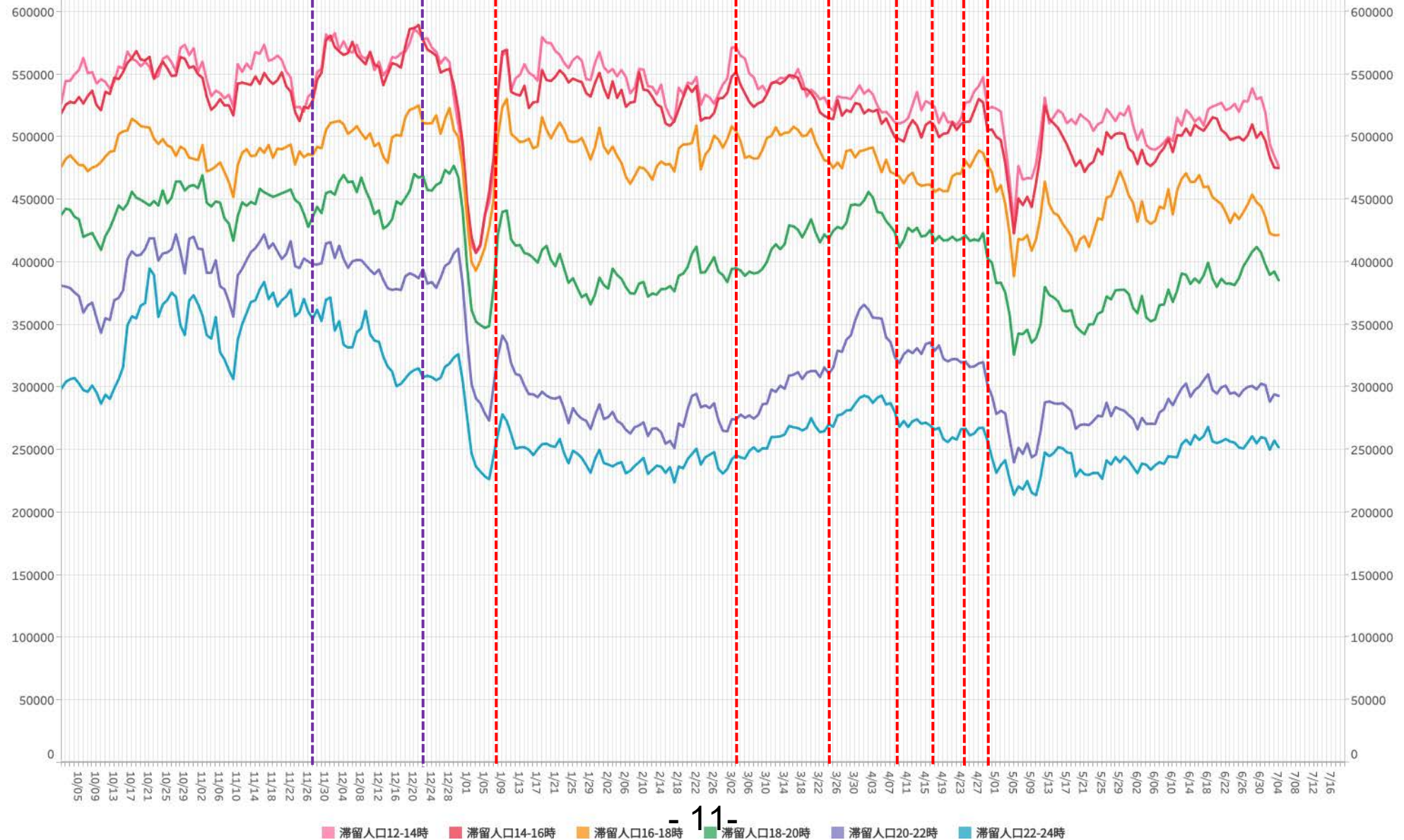
3府県都
重点措置 (4/5)
重点措置 (4/12)
4県
重点措置 (4/20)
都緊急事態
宣言 (4/25)



時間帯別主要繁華街滞留人口の日別推移：千葉（2020年10月1日～2021年7月4日）

重点措置4/20-

繁華街
滞留
人口
(人)



※対象繁華街はみのり台駅・八柱駅・五香駅・松戸駅・西船橋駅・千葉市中心街・船橋駅・八千代台駅

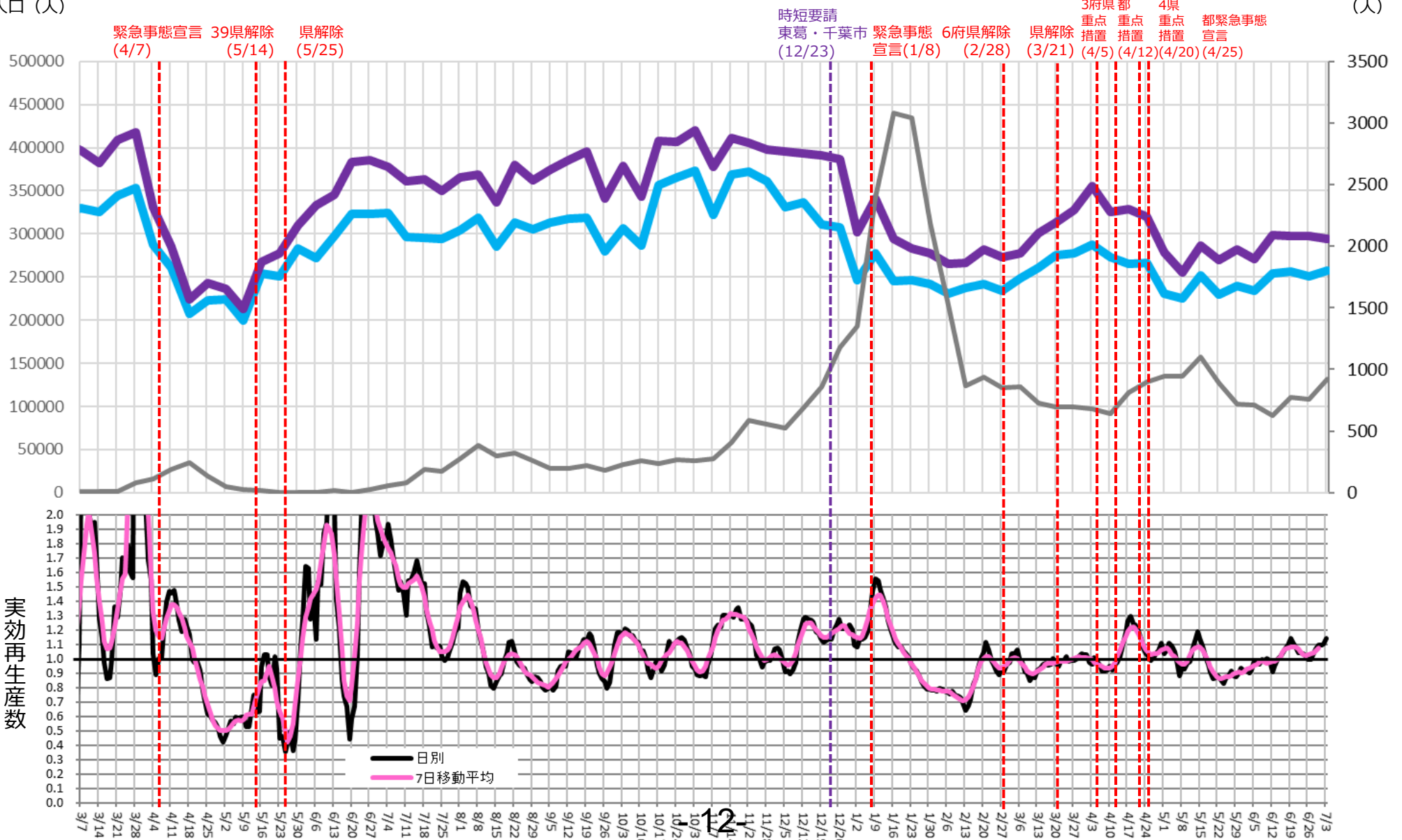
主要繁華街夜間滞留人口の推移と実効再生産数:千葉 (2020年3月1日~2021年7月3日)

重点措置4/20-

対象繁華街: 千葉中央・八千代台・船橋・西船橋
松戸駅・みのり台・新八柱・五香

繁華街
夜間滞留
人口 (人)

週あたり
感染者数
(人)

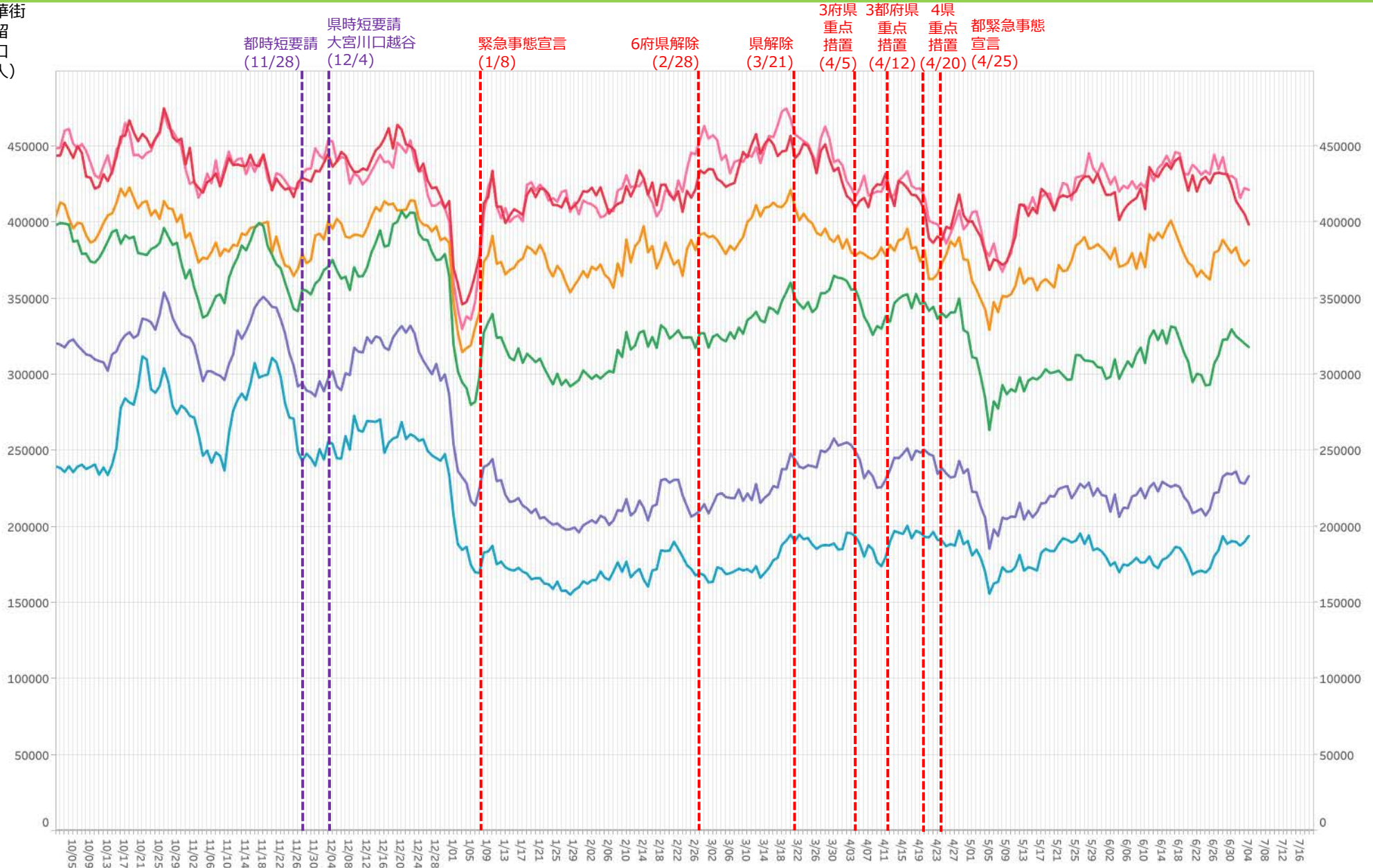


12-

時間帯別主要繁華街滞留人口の日別推移：埼玉（2020年10月1日～2021年7月4日）

重点措置4/20-

繁華街
滞留
人口
(人)



- 13 -

滞留人口12-14時 滞留人口14-16時 滞留人口16-18時 滞留人口18-20時 滞留人口20-22時 滞留人口22-24時

*対象繁華街は浦和駅・仲町・西川口駅・川越駅・本川越駅・クリアモール・大宮駅

主要繁華街夜間滞留人口の推移と実効再生産数:埼玉 (2020年3月1日~2021年7月3日)

重点措置4/20-

対象繁華街: 川越市 (川越・本川越・
クレアモール)・大宮・
浦和・西川口

滞留人口22-24時

滞留人口20-22時

新規感染者数 (報告日)

週あたり
感染者数
(人)

繁華街
夜間滞留
人口 (人)

緊急事態宣言 (4/7)

39県解除 (5/14)

県解除 (5/25)

時短要請

大宮川口越谷 (12/4)

緊急事態宣言 (1/8)

6府県解除 (2/28)

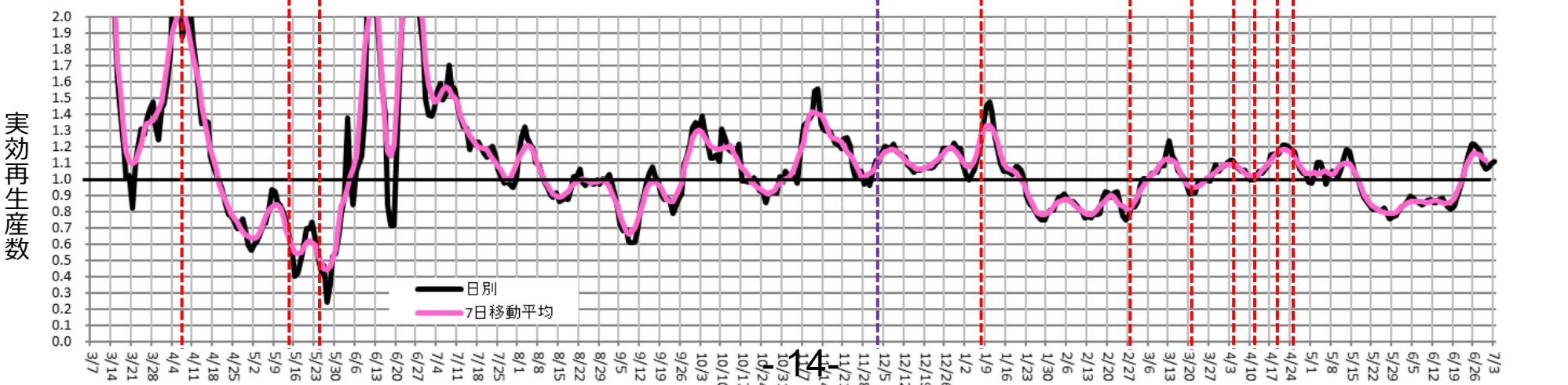
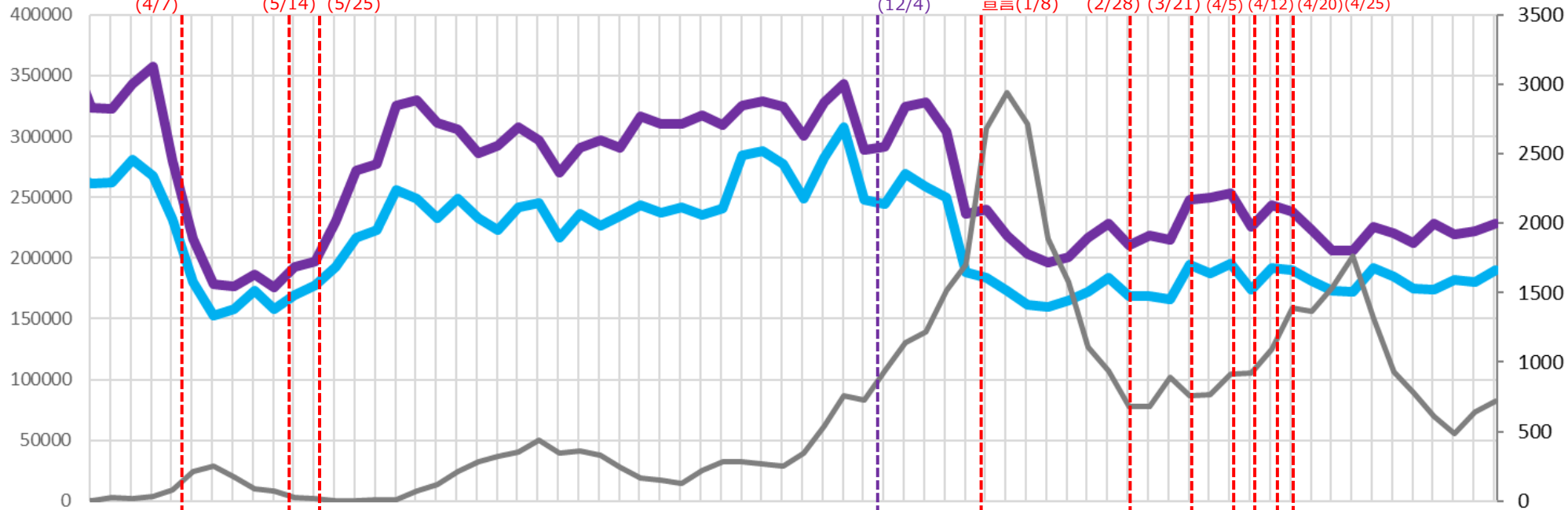
県解除 (3/21)

3府県重点措置 (4/5)

都重点措置 (4/12)

4県重点措置 (4/20)

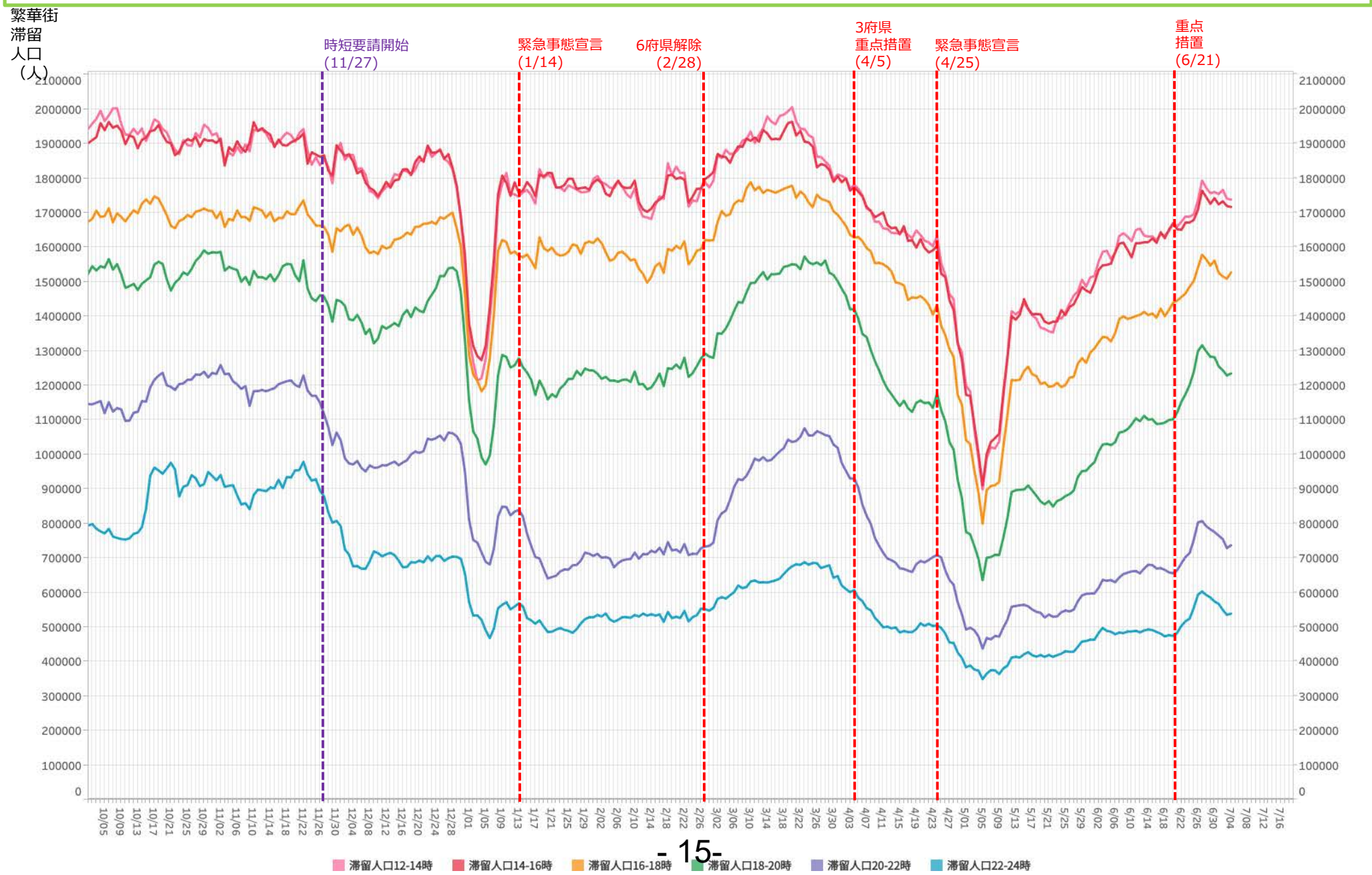
都緊急事態宣言 (4/25)



14

時間帯別主要繁華街滞留人口の日別推移：大阪（2020年10月1日～2021年7月4日）

重点措置6/21-



※対象繁華街は京橋・十三・新世界・天王寺・阿倍野・大阪キタ・大阪ミナミ

主要繁華街夜間滞留人口の推移と実効再生産数:大阪 (2020年3月1日~2021年7月3日)

重点措置6/21-

対象繁華街: キタ・ミナミ・京橋・新世界
天王寺・阿部野・十三

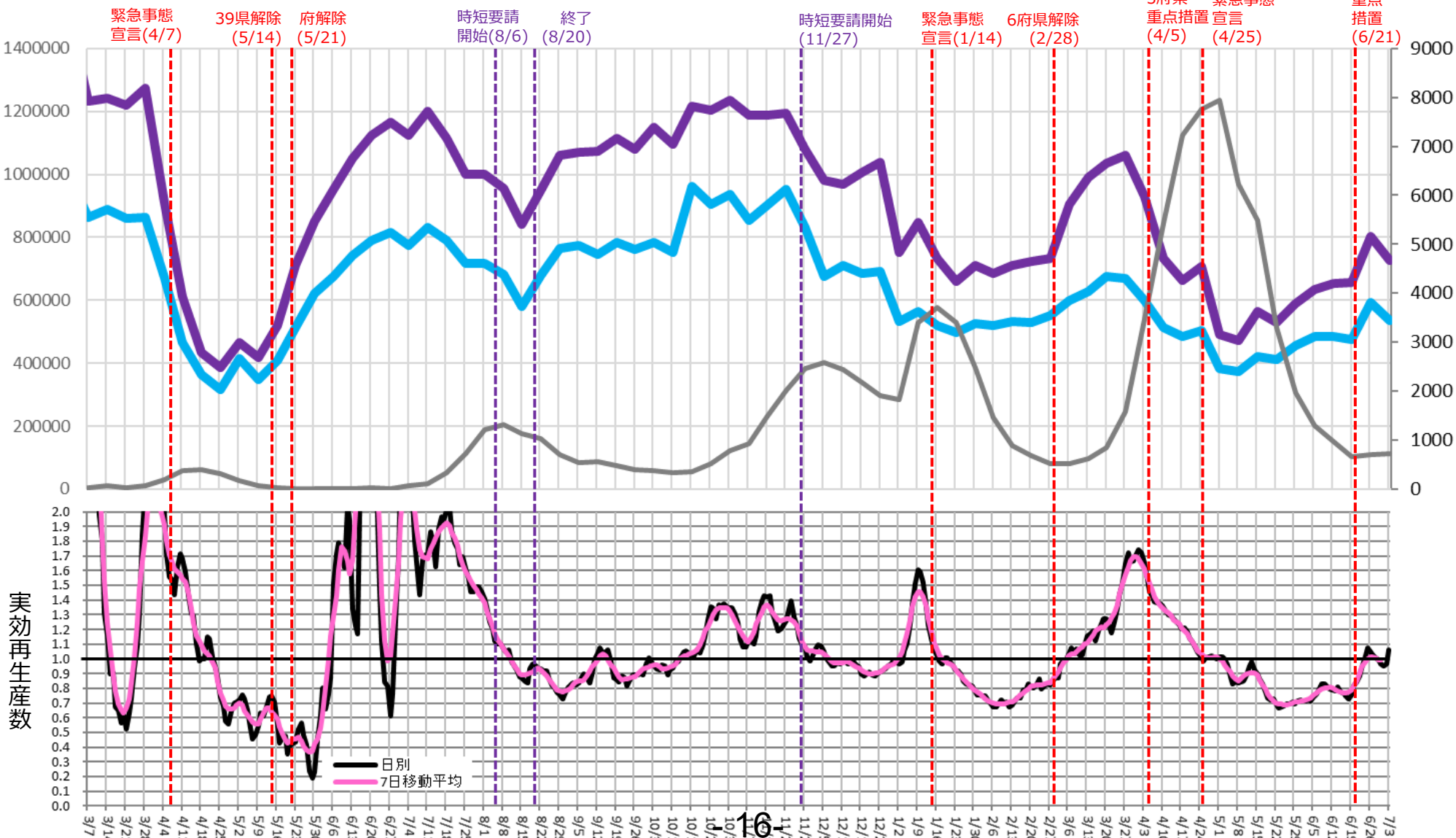
繁華街
夜間滞留
人口 (人)

滞留人口22-24時

滞留人口20-22時

新規感染者数 (報告日)

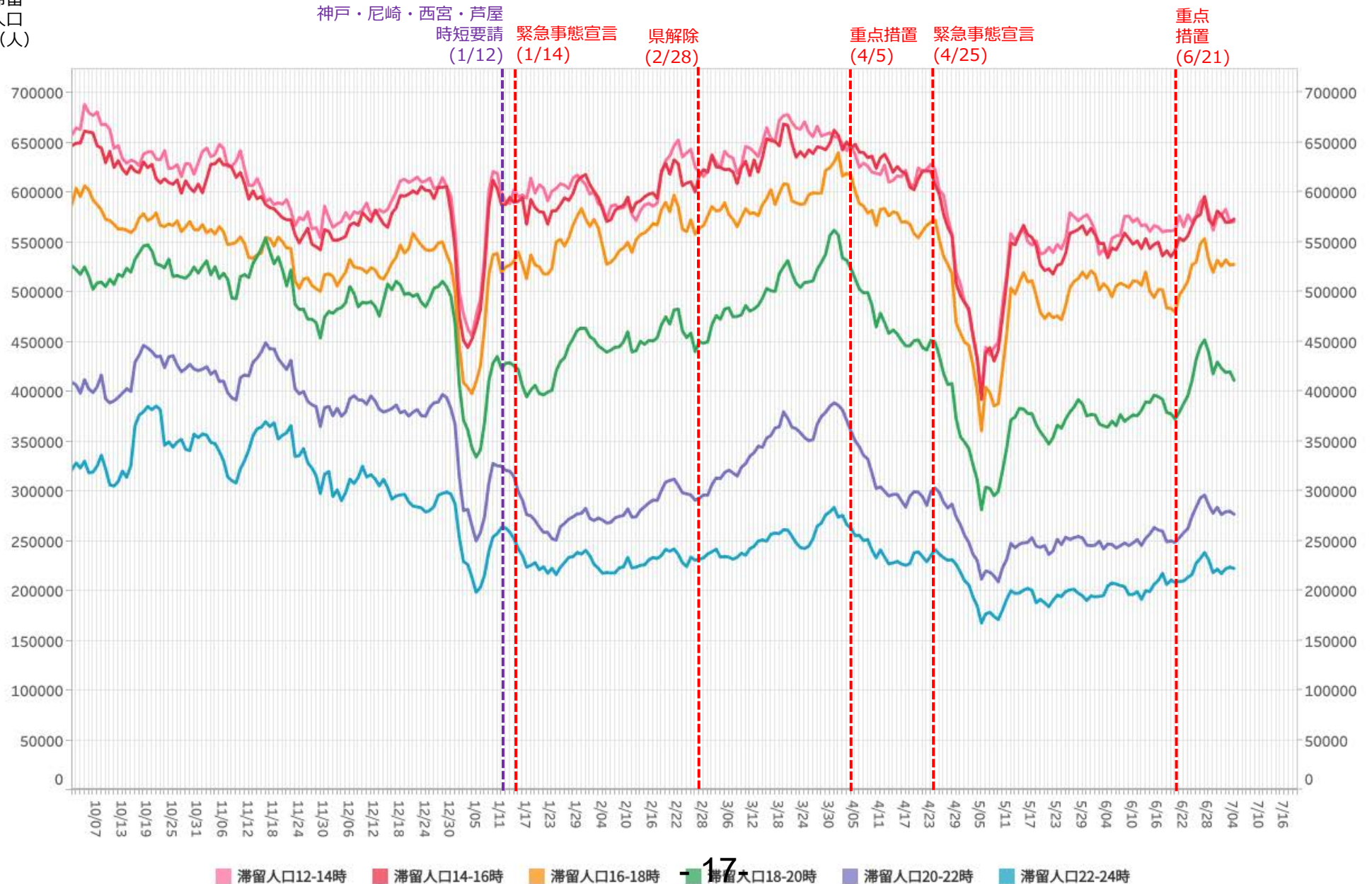
週あたり
感染者数
(人)



時間帯別主要繁華街滞留人口の日別推移：兵庫（2020年10月1日～2021年7月4日）

重点措置6/21-

繁華街
滞留
人口
(人)



※対象繁華街は神戸市元町・神戸市三宮・神戸市新開地・尼崎駅・姫路駅・明石駅

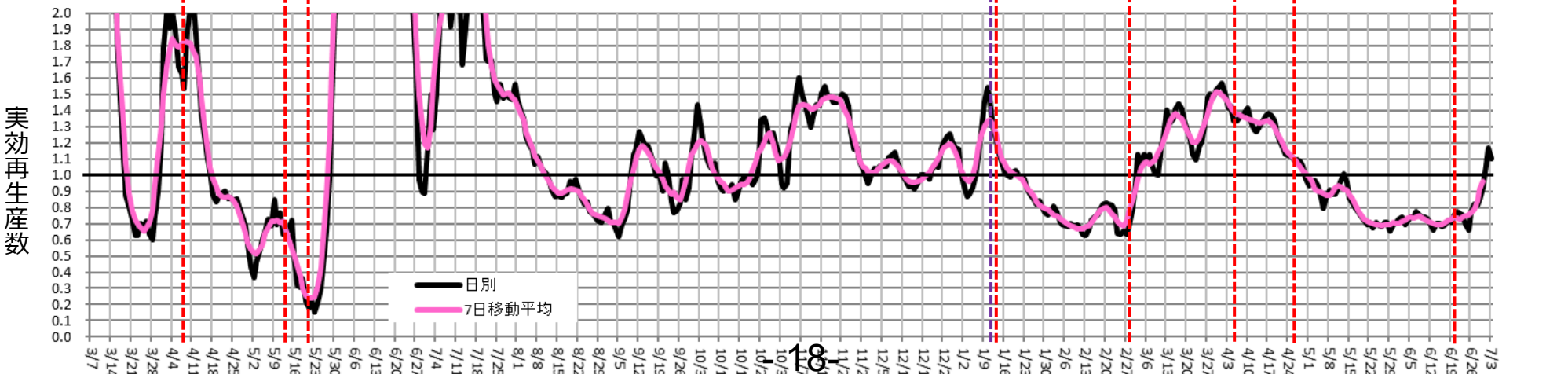
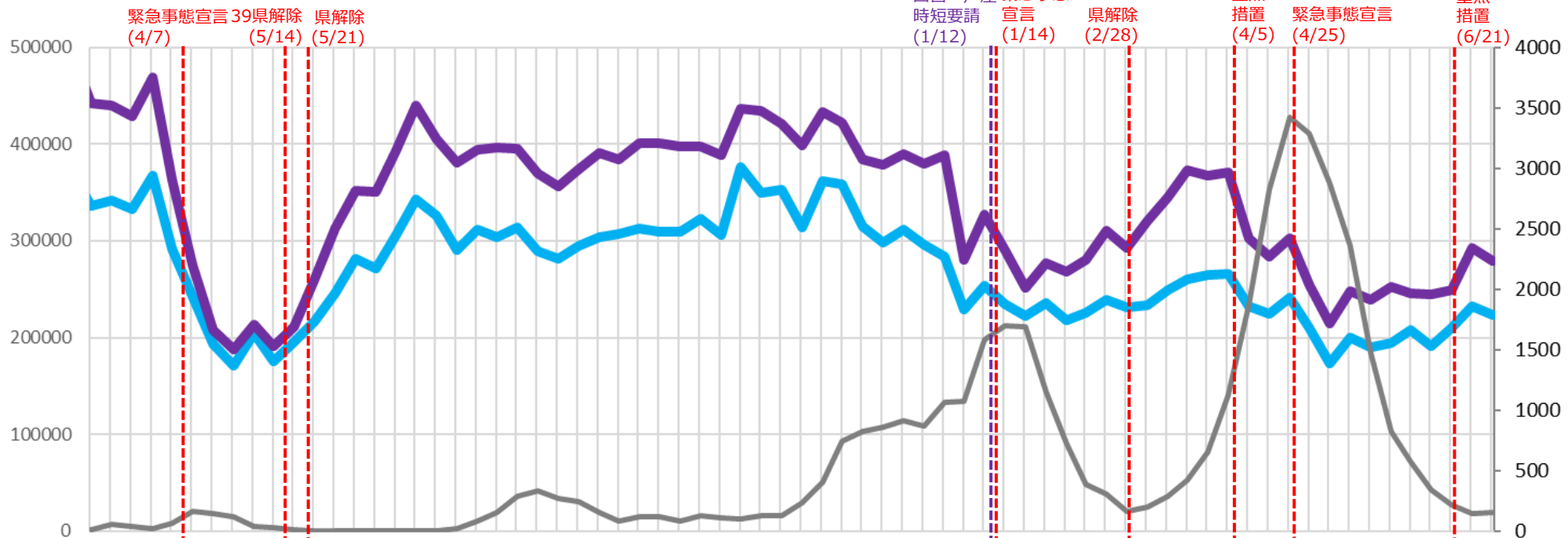
主要繁華街夜間滞留人口の推移と実効再生産数:兵庫 (2020年3月1日~2021年7月3日)

重点措置6/21-

対象繁華街: 神戸市(元町・三宮・新聞地)
尼崎駅・姫路駅・明石駅

繁華街
夜間滞留
人口(人)

週あたり
感染者数
(人)



時間帯別主要繁華街滞留人口の日別推移：京都（2020年10月1日～2021年7月4日）

重点措置6/21-

繁華街
滞留
人口
(人)

京都市
時短要請
(12/21)

緊急事態宣言
(1/14)

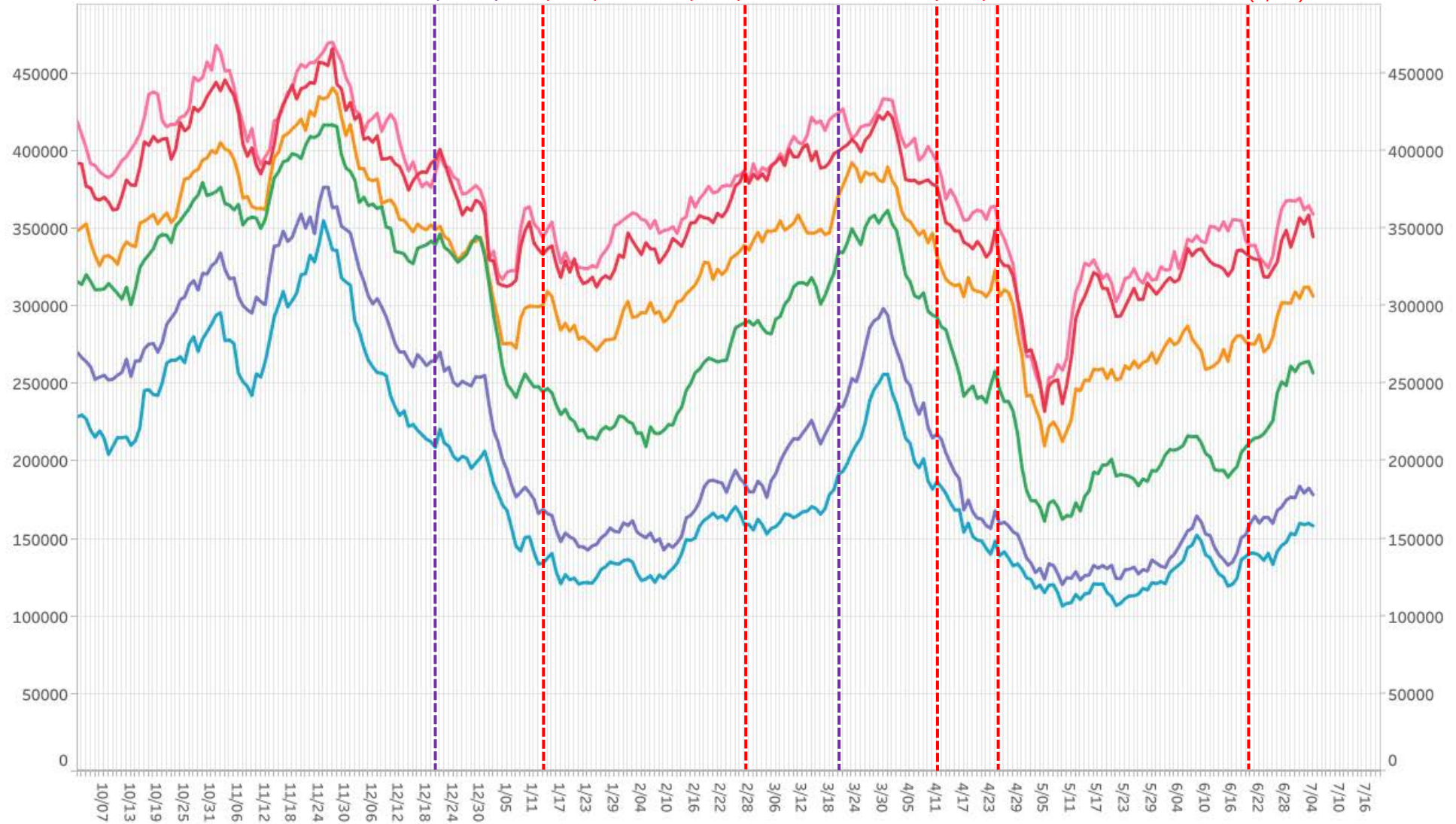
府解除
(2/28)

京都市
時短要請解除
(3/21)

重点措置
(4/12)

緊急事態宣言
(4/25)

重点
措置
(6/21)



■ 滞留人口12-14時
 ■ 滞留人口14-16時
 ■ 滞留人口16-18時
 ■ 滞留人口18-20時
 ■ 滞留人口20-22時
 ■ 滞留人口22-24時

*対象繁華街は京都駅・京都市三条・四条河原町・京都市伏見大手筋

LocationMind xPop © LocationMind Inc.

主要繁華街夜間滞留人口の推移と実効再生産数:京都 (2020年3月1日~2021年7月3日)

重点措置6/21-

対象繁華街: 京都駅・京都市三条・四条河原町
伏見大手筋

滞留人口22-24時

滞留人口20-22時

新規感染者数(報告日)

繁華街
夜間滞留
人口(人)

週あたり
感染者数
(人)

緊急事態宣言 (4/16)
39県解除 (5/14)
府解除 (5/21)

京都市
時短要請 (12/21)

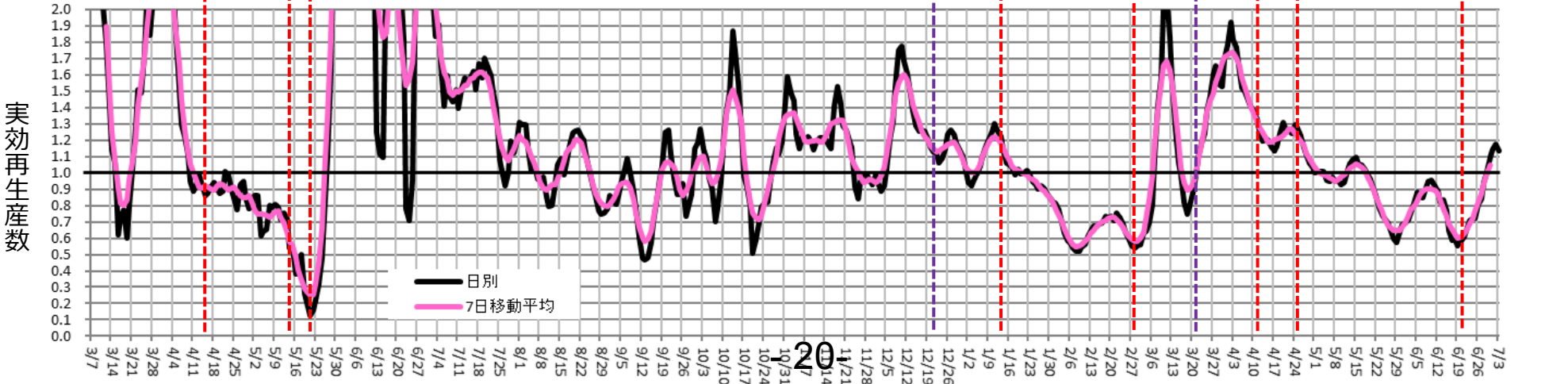
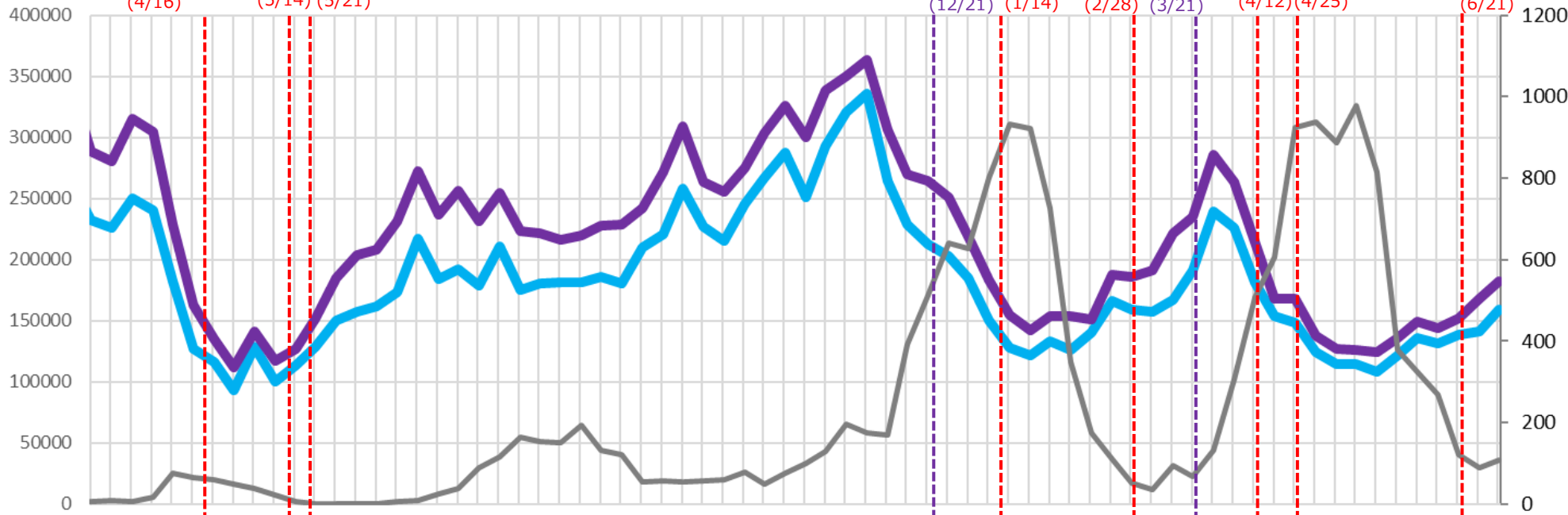
緊急事態
宣言 (1/14)

京都市
時短要請
解除 (3/21)

重点
措置 (4/12)

緊急事態宣言
(4/25)

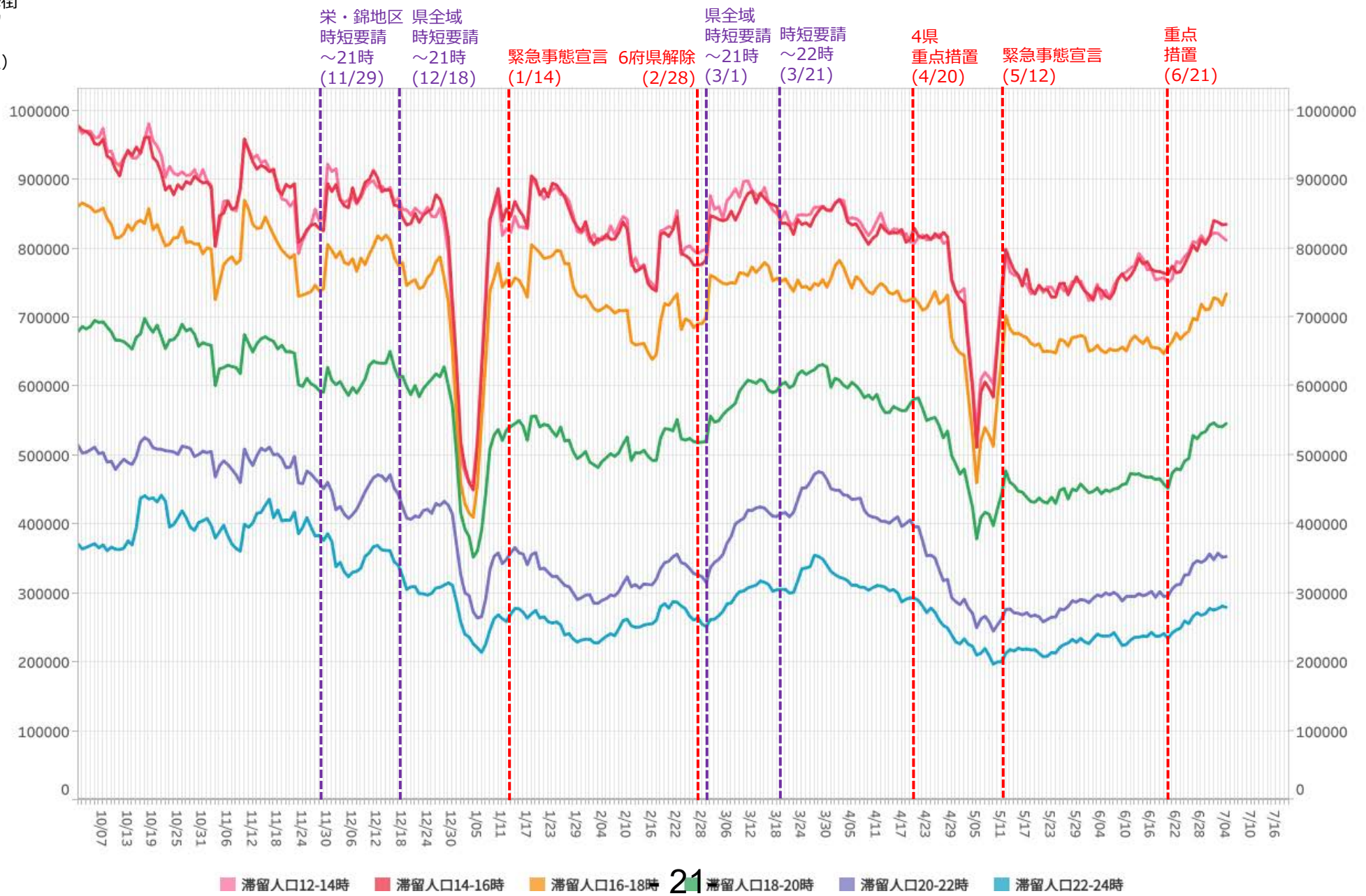
重点
措置 (6/21)



時間帯別主要繁華街滞留人口の日別推移：愛知（2020年10月1日～2021年7月4日）

重点措置6/21-

繁華街
滞留
人口
(人)



※対象繁華街は刈谷駅・名古屋駅・伏見・名古屋栄・名古屋市金山・名古屋市大杉

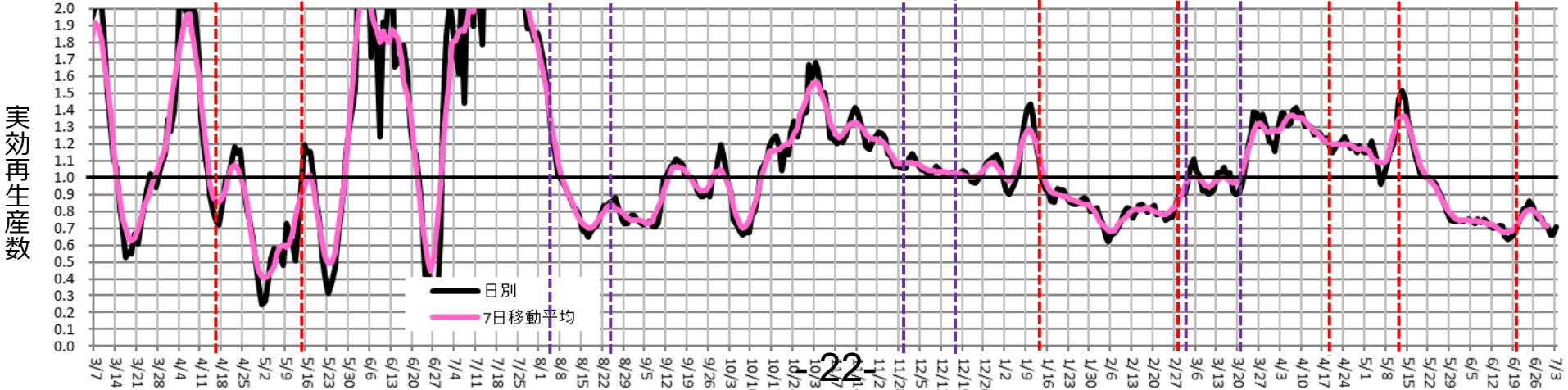
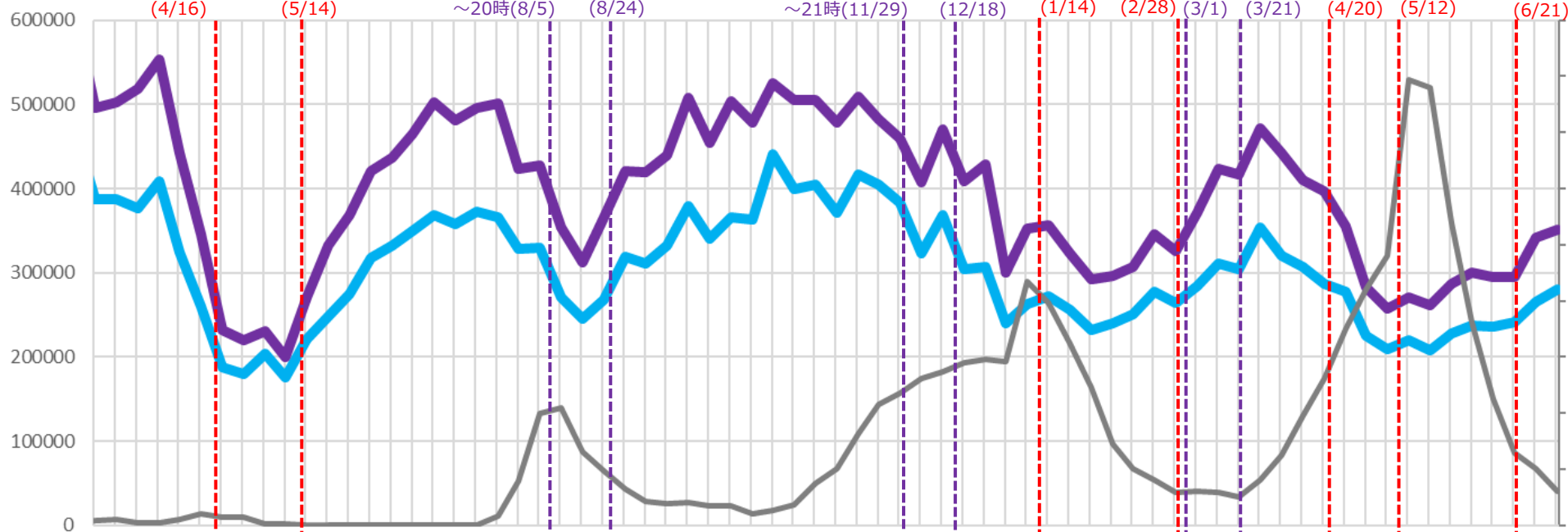
主要繁華街夜間滞留人口の推移と実効再生産数:愛知 (2020年3月1日~2021年7月3日)

重点措置6/21-

対象繁華街:名古屋市(名古屋駅・伏見・栄・大杉・金山)刈谷市(刈谷駅前)

繁華街
夜間滞留
人口(人)

週あたり
感染者数
(人)

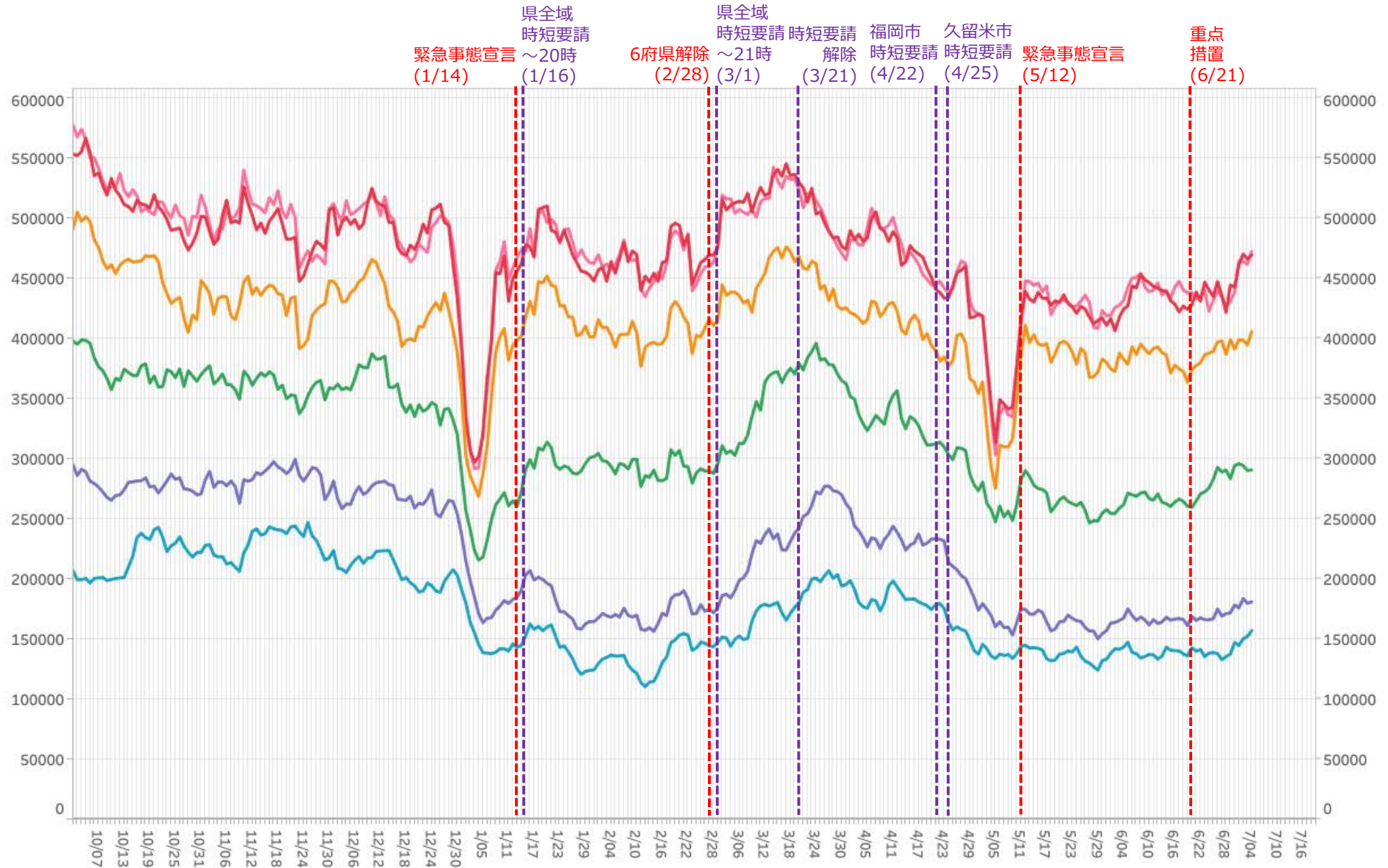


22

時間帯別主要繁華街滞留人口の日別推移：福岡（2020年10月1日～2021年7月4日）

重点措置6/21-

繁華街
滞留
人口
(人)



滞留人口12-14時 滞留人口14-16時 滞留人口16-18時 滞留人口18-20時 滞留人口20-22時 滞留人口22-24時

*対象繁華街は西鉄久留米駅・文化街・福岡市天神・福岡市博多・福岡市箱崎

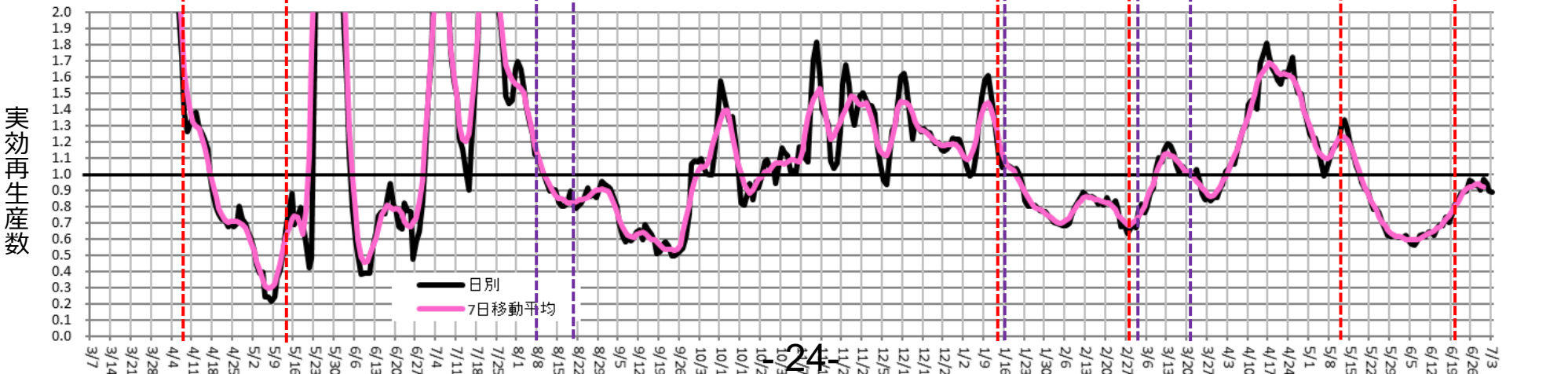
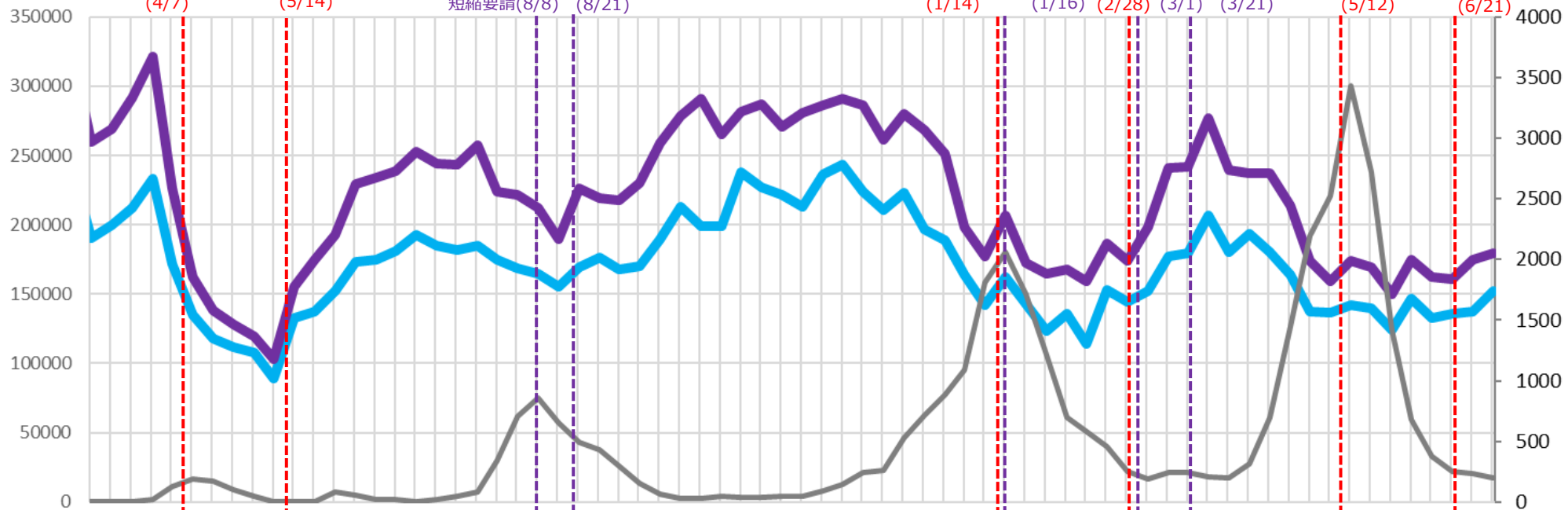
主要繁華街夜間滞留人口の推移と実効再生産数:福岡 (2020年3月1日~2021年7月3日)

重点措置6/21-

対象繁華街: 福岡市 (天神・博多・箱崎)
久留米市 (西鉄久留米駅・文化街)

繁華街
夜間滞留
人口 (人)

週あたり
感染者数
(人)

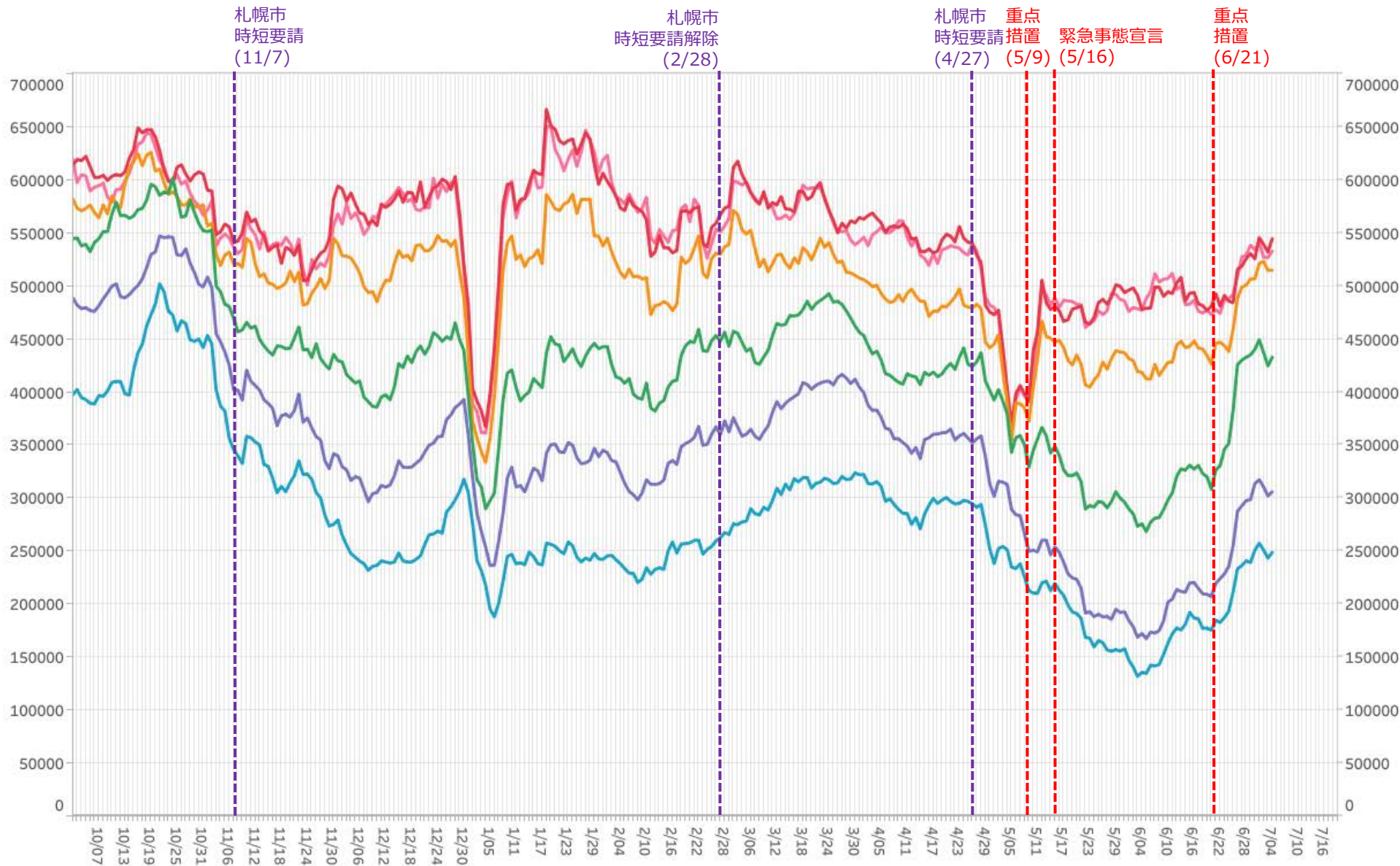


24

時間帯別主要繁華街滞留人口の日別推移：北海道（2020年10月1日～2021年7月4日）

重点措置6/21-

繁華街
滞留
人口
(人)



滞留人口12-14時 滞留人口14-16時 滞留人口16-18時 滞留人口18-20時 滞留人口20-22時 滞留人口22-24時

*対象繁華街は旭川駅・さんろく街・釧路駅・末広町・札幌駅・札幌市すすきの・大通・小樽市花園・帯広駅

主要繁華街夜間滞留人口の推移と実効再生産数:北海道 (2020年3月1日~2021年7月3日)

重点措置6/21-

対象繁華街: 旭川駅・さんろく街・釧路駅・末広町・札幌駅・すすきの・大通・小樽市花園・帯広駅

繁華街
夜間滞留
人口 (人)

滞留人口22-24時

滞留人口20-22時

新規感染者数 (報告日)

週あたり
感染者数
(人)

緊急事態宣言 (4/16) 39県解除 (5/14) 道解除 (5/25)

札幌市
時短要請
(11/7)

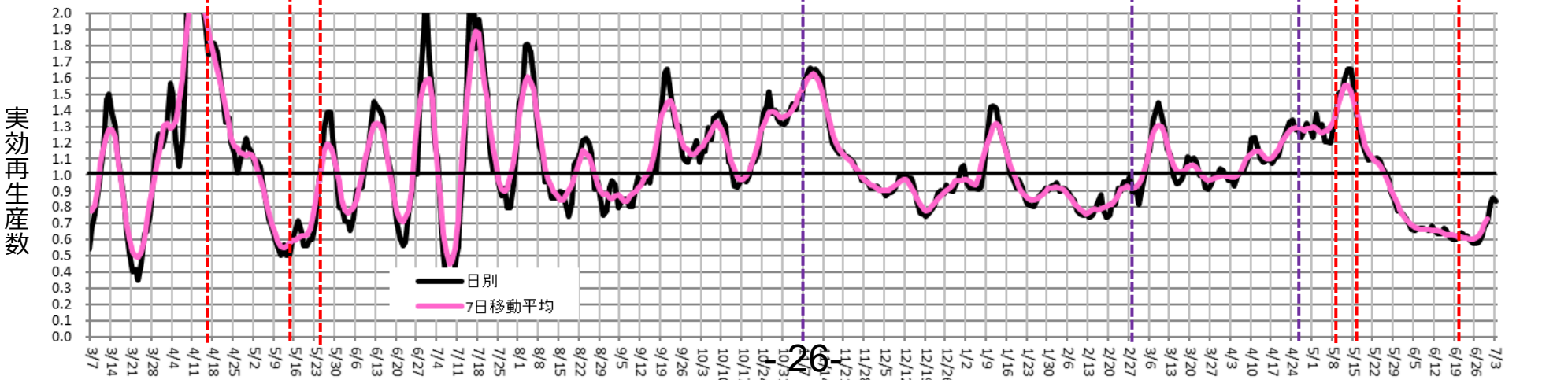
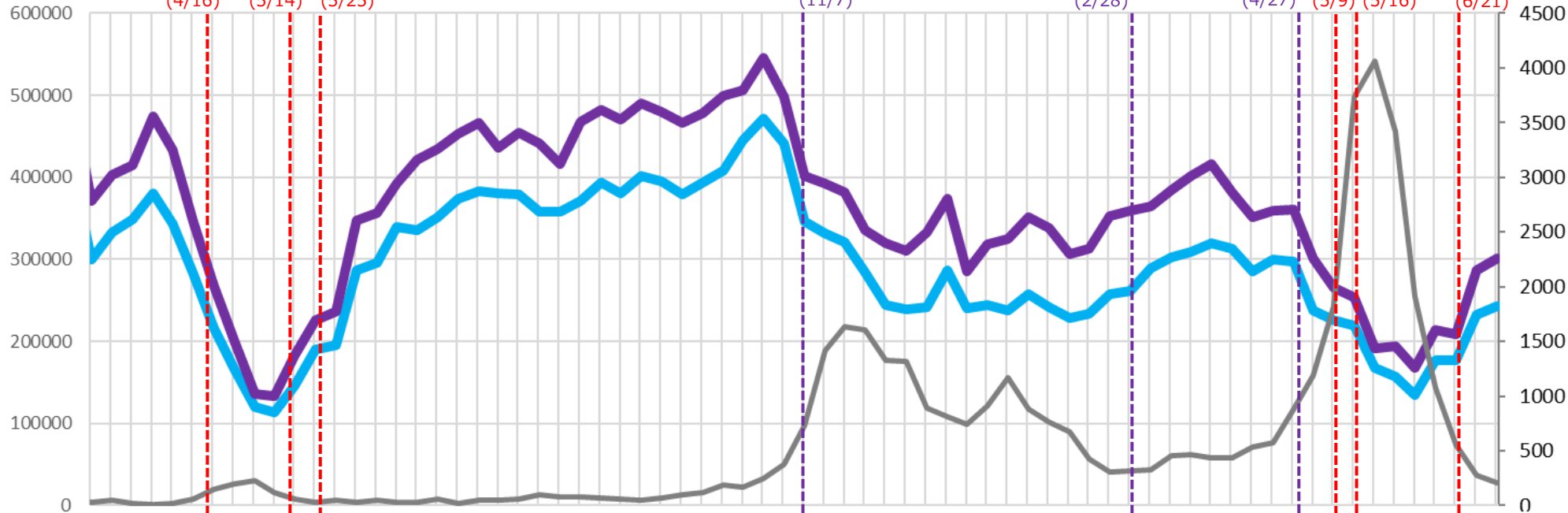
札幌市
時短要請解除
(2/28)

札幌市
時短要請
(4/27)

重点
措置
(5/9)

緊急
事態
宣言
(5/16)

重点
措置
(6/21)

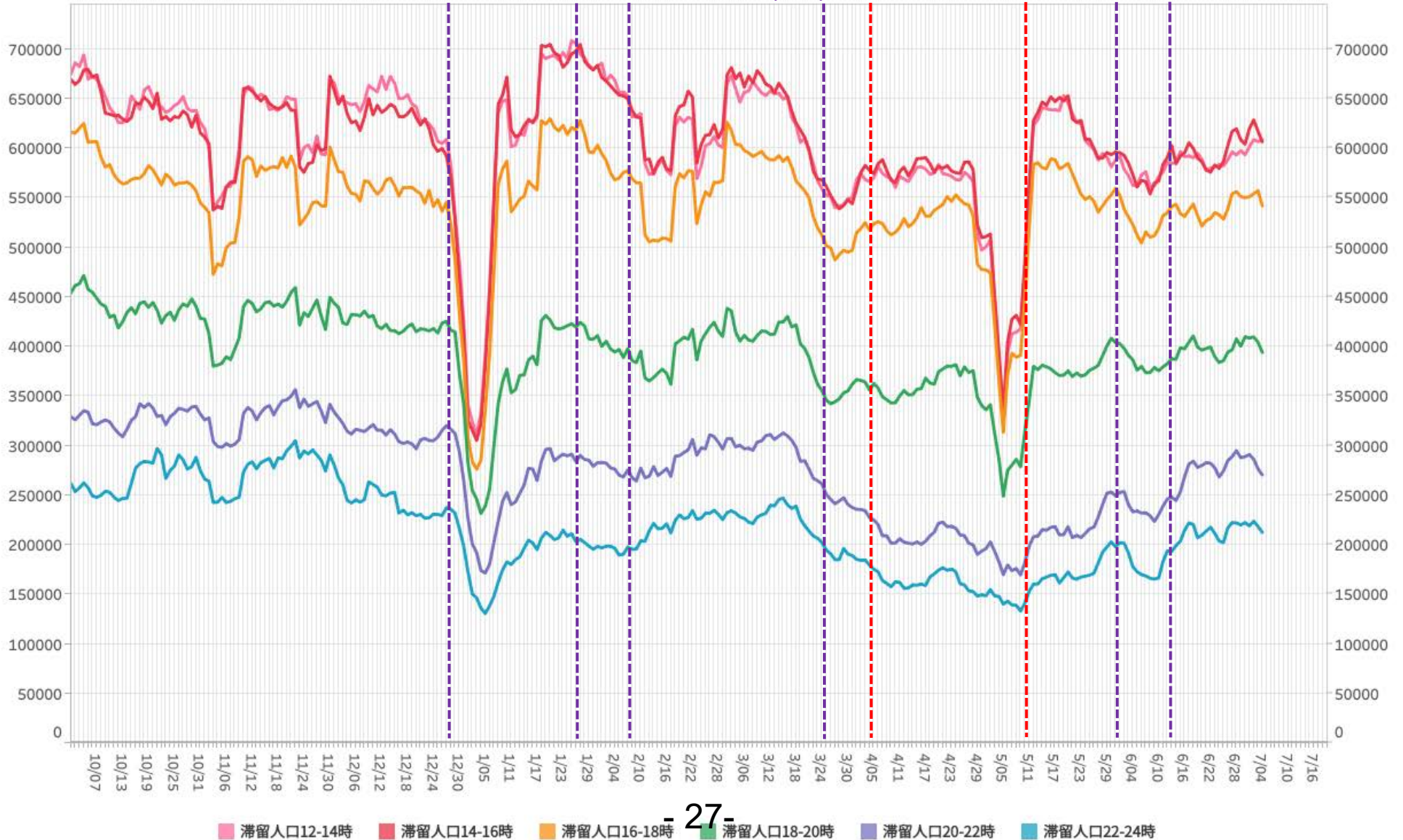


時間帯別主要繁華街滞留人口の日別推移：宮城（2020年10月1日～2021年7月4日）

重点措置
4/5-5/11

繁華街
滞留
人口
(人)

国分町 時短要請 (12/28) | 仙台市全域 時短要請 (1/27) | 時短要請解除 (2/8) | 仙台市全域 時短要請 (3/25) | 3府県 重点措置 (4/5) | 重点措置解除 (5/11) | 仙台市青葉区以外 時短要請解除 (6/1) | 仙台市青葉区 時短要請解除 (6/14)



※対象繁華街は塩釜市尾島町・石巻市立町・仙台市国分町・大崎市古川駅

主要繁華街夜間滞留人口の推移と実効再生産数:宮城 (2020年3月1日~2021年7月3日)

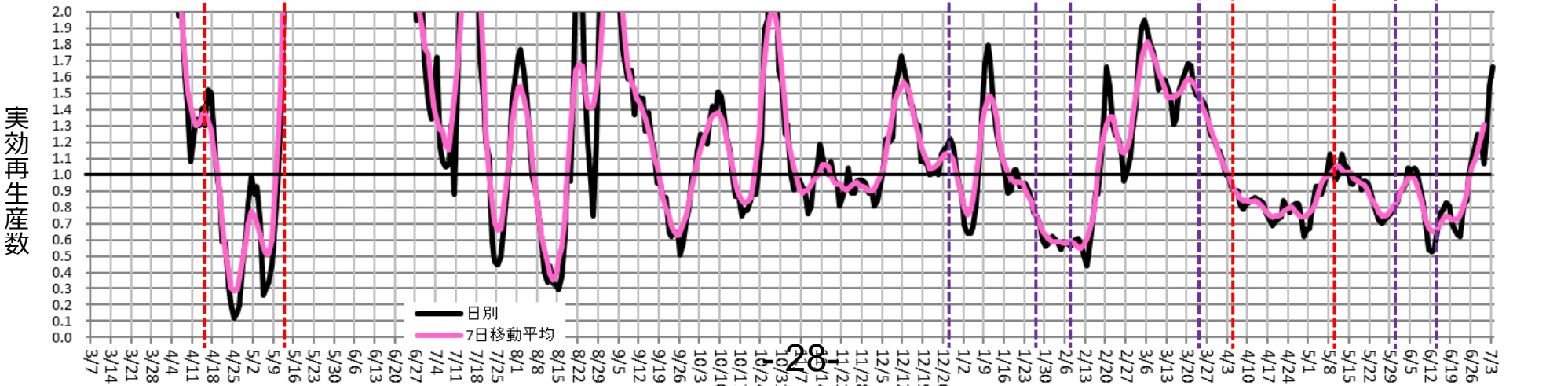
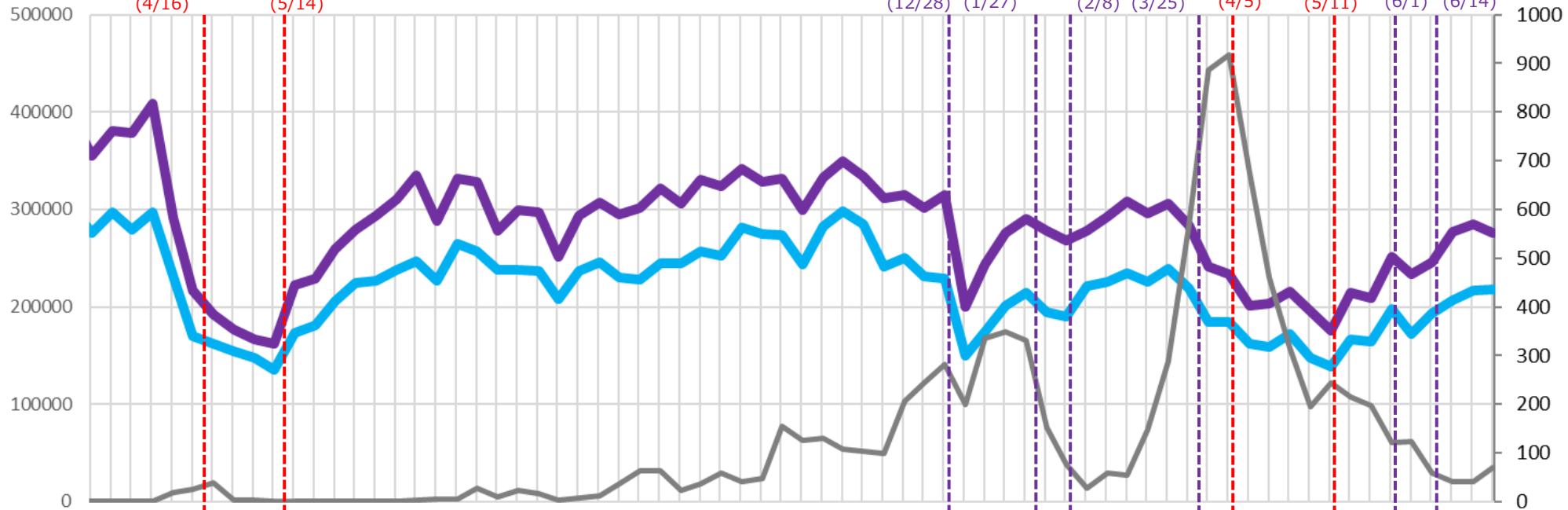
重点措置
4/5-5/11

繁華街
夜間滞留
人口 (人)

対象繁華街: 仙台市 (国分町)
石巻市 (立町)
大崎市 (古川駅前)
塩釜市 (尾島町)

滞留人口22-24時 (青線) 滞留人口20-22時 (紫線) 新規感染者数 (報告日) (黒線)

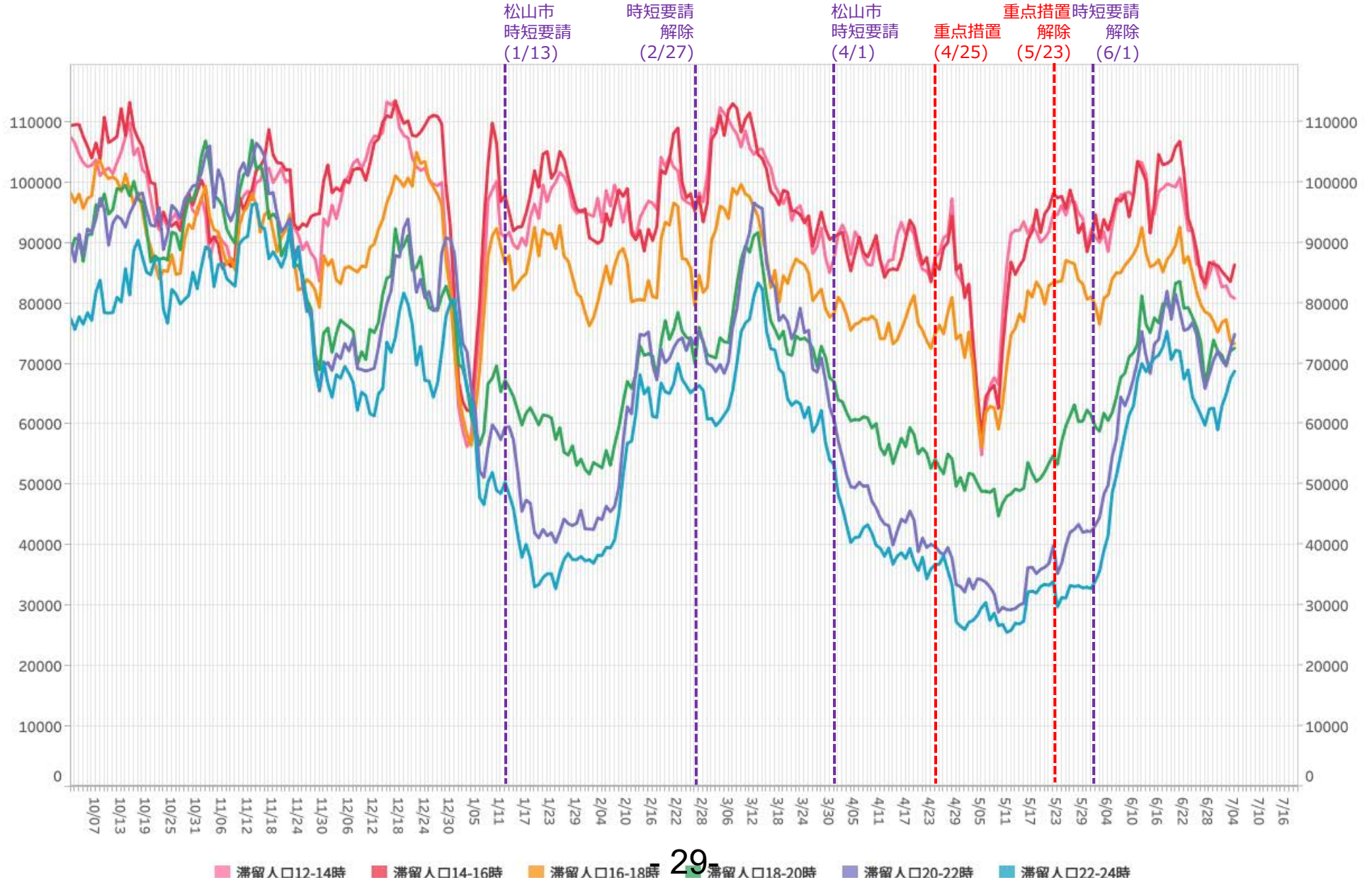
週あたり
感染者数
(人)



時間帯別主要繁華街滞留人口の日別推移：愛媛（2020年10月1日～2021年7月4日）

重点措置
4/25-5/22

繁華街
滞留
人口
(人)



*対象繁华街は今治駅・松山市银天街・大街道

主要繁華街夜間滞留人口の推移と実効再生産数:愛媛 (2020年3月1日~2021年7月3日)

重点措置
4/25-5/22

対象繁華街: 松山市銀天街
大街通
今治駅

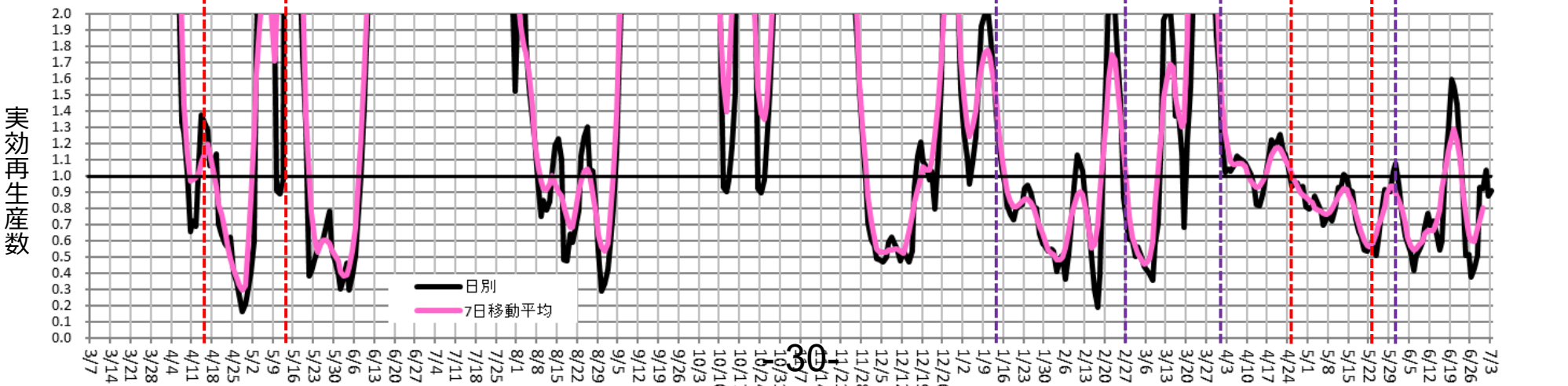
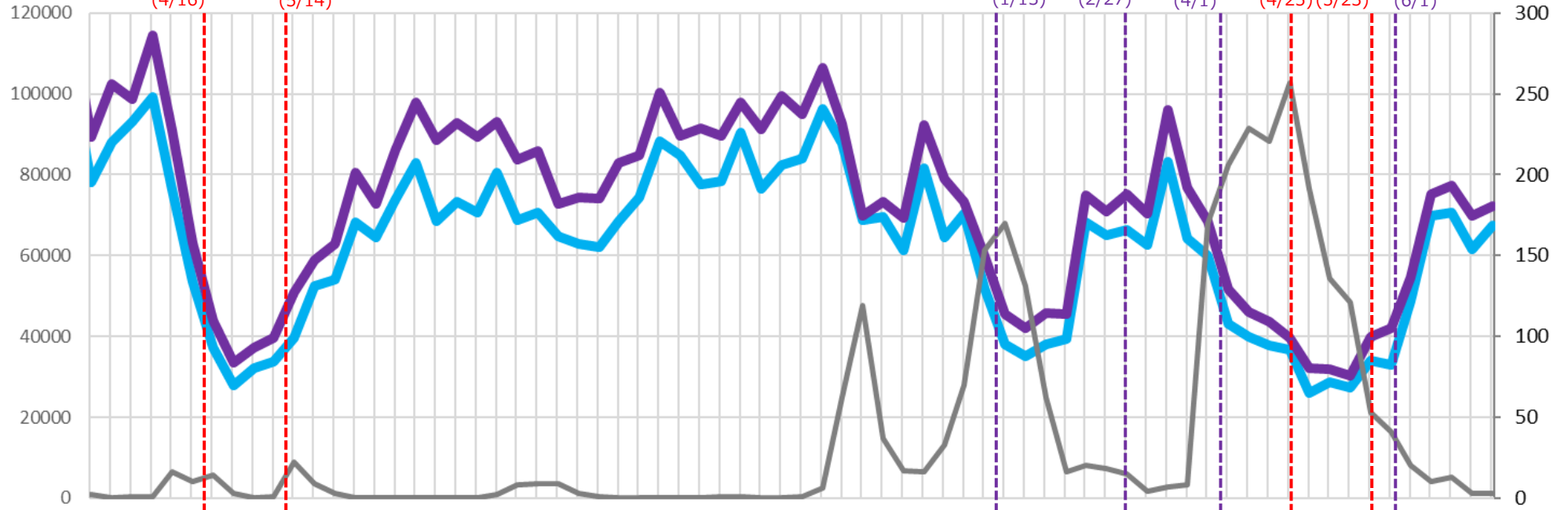
繁華街
夜間滞留
人口 (人)

滞留人口22-24時 滞留人口20-22時 新規感染者数 (報告日)

週あたり
感染者数
(人)

緊急事態宣言 (4/16)
39県解除 (5/14)

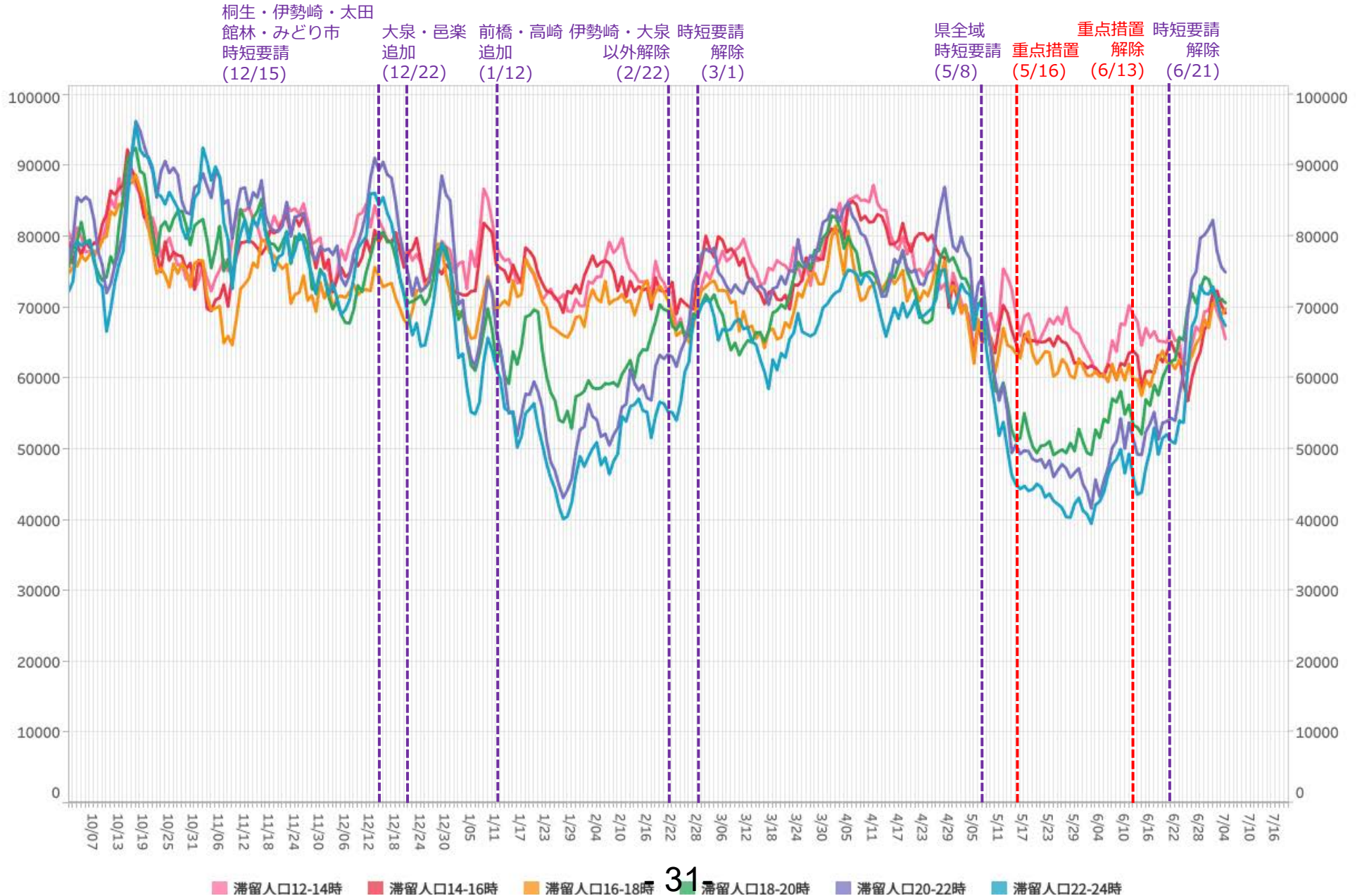
松山市 時短要請 (1/13)
時短要請解除 (2/27)
松山市 時短要請 (4/1)
重点措置 (4/25)
重点措置解除 (5/23)
時短要請解除 (6/1)



時間帯別主要繁華街滞留人口の日別推移：群馬（2020年10月1日～2021年7月4日）

重点措置
5/16-6/13

繁華街
滞留
人口
(人)



31

*対象繁華街は桐生駅・仲町・高崎駅・中央銀座通り・前橋市千代田町・太田駅・南一番街

主要繁華街夜間滞留人口の推移と実効再生産数:群馬 (2020年3月1日~2021年7月3日)

重点措置
5/16-6/13

対象繁華街: 桐生駅・仲町・高崎駅
中央銀座通り・前橋市千代田町
太田駅・南一番街

滞留人口22-24時

滞留人口20-22時

新規感染者数 (報告日)

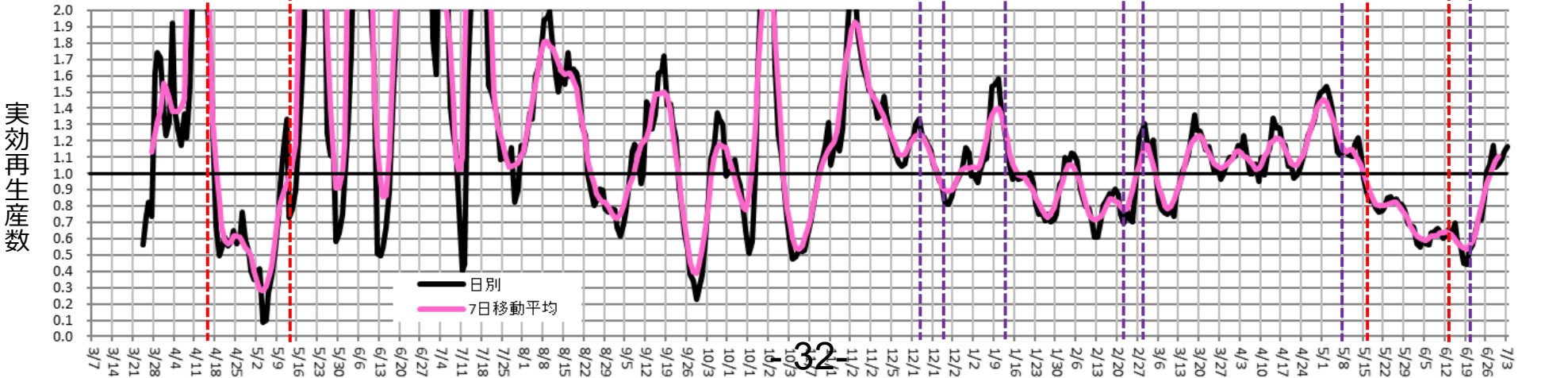
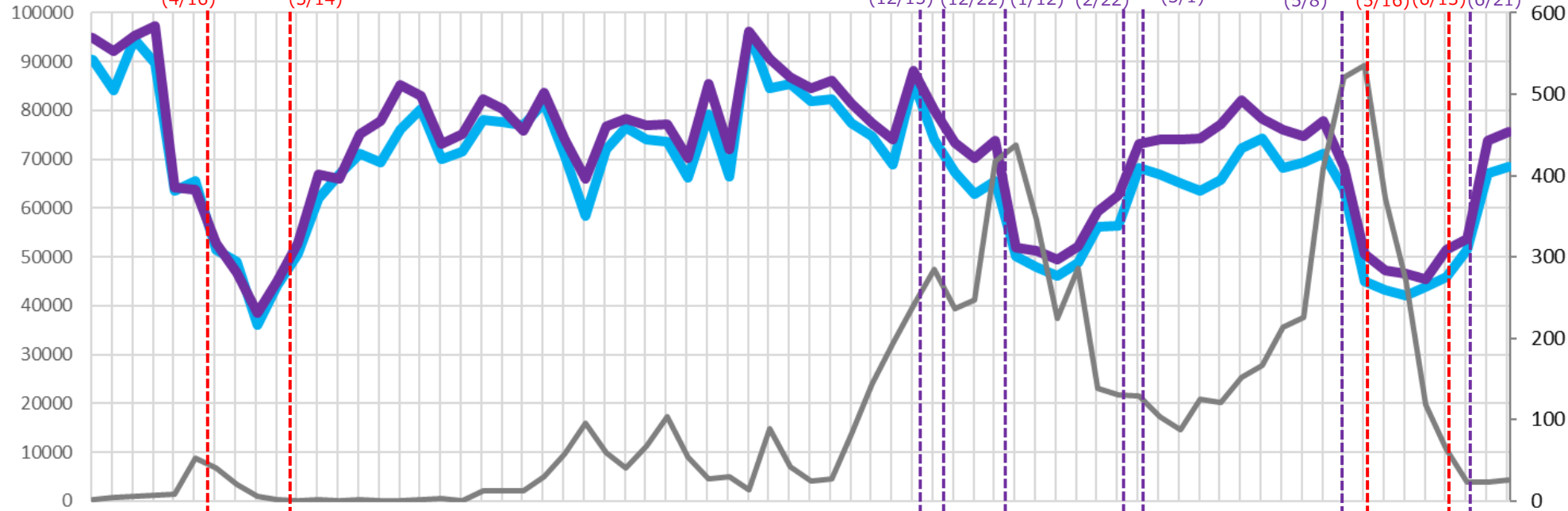
週あたり
感染者数
(人)

繁華街
夜間滞留
人口 (人)

緊急事態宣言 (4/16)
39県解除 (5/14)

桐生・伊勢崎・太田 大泉 前橋 伊勢崎
館林・みどり市 邑楽 高崎 大泉
時短要請 追加 (12/15) (12/22) (1/12) (2/22)
時短要請 解除 (3/1)

県全域 重点 重点 時短
時短要請 措置 措置 措置
(5/8) (5/16) (6/13) (6/21)



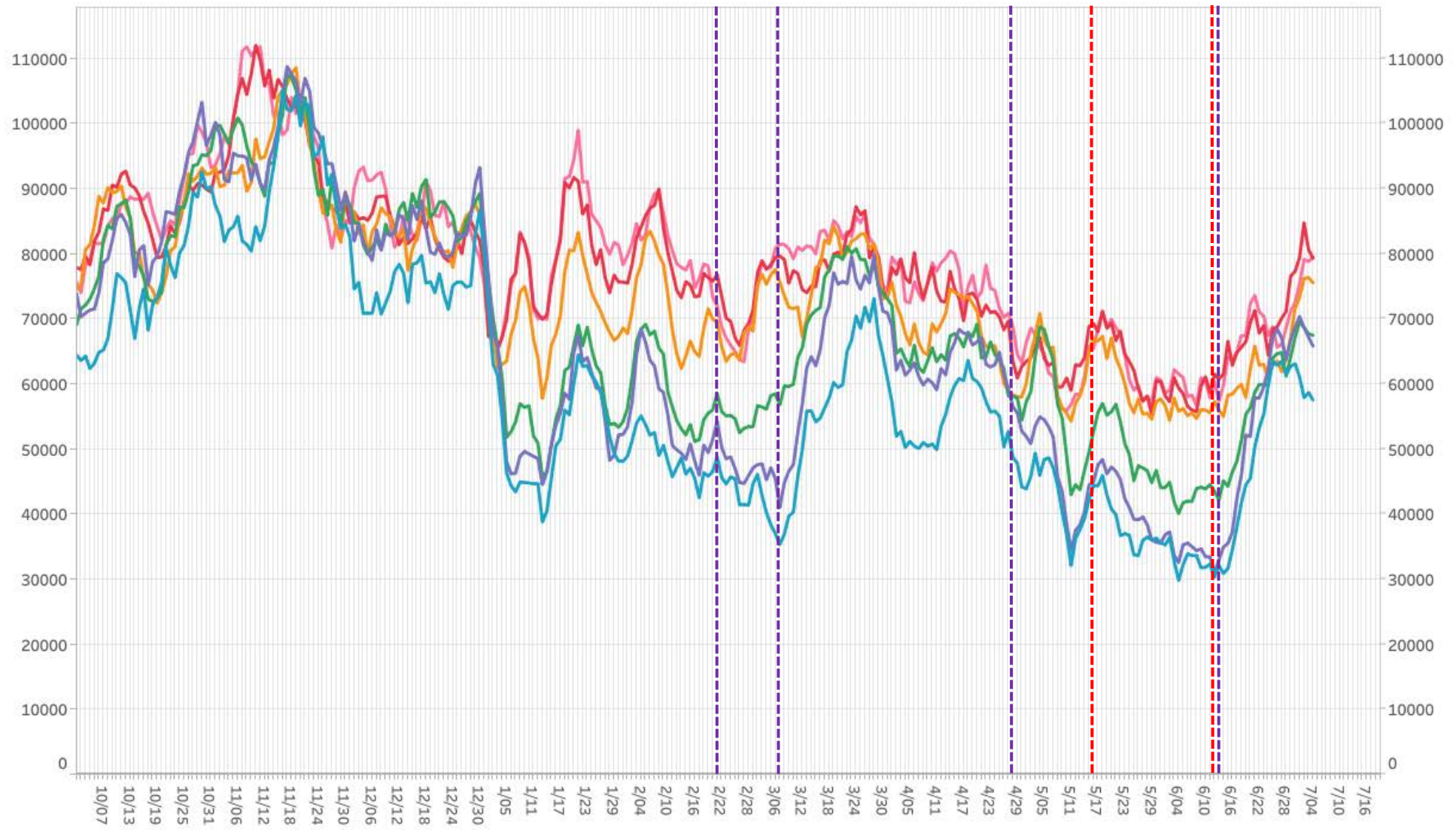
32

時間帯別主要繁華街滞留人口の日別推移：石川（2020年10月1日～2021年7月4日）

重点措置
5/16-6/13

繁華街
滞留
人口
(人)

金沢市 時短要請 解除
(2/22) (3/7)
県全域 時短要請 重点措置 解除
(4/28) (5/16) (6/13) (6/14)



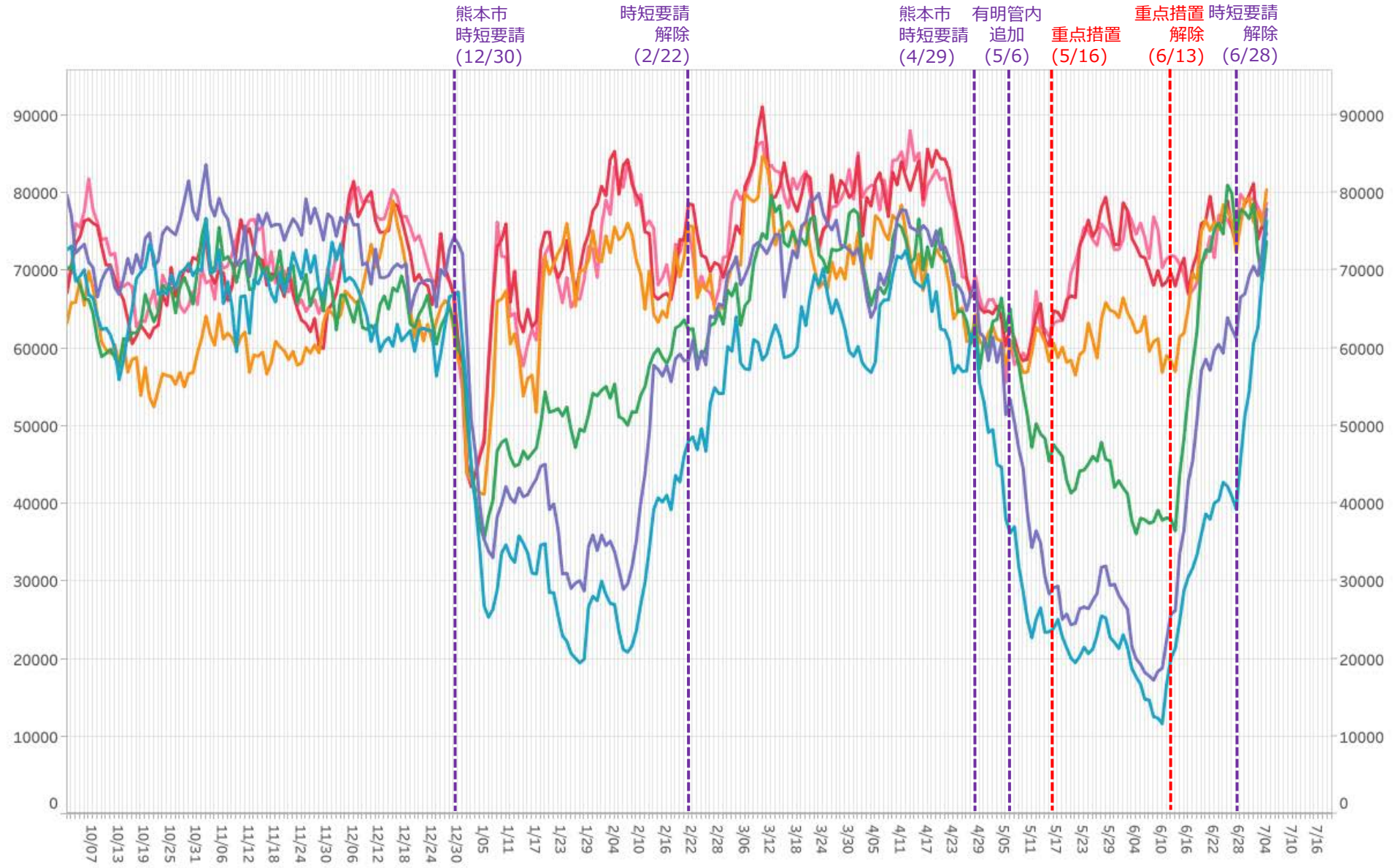
滞留人口12-14時 滞留人口14-16時 滞留人口16-18時 滞留人口18-20時 滞留人口20-22時 滞留人口22-24時

*対象繁華街は金沢駅・金沢市片町・小松駅

時間帯別主要繁華街滞留人口の日別推移：熊本（2020年10月1日～2021年7月4日）

重点措置
5/16-6/13

繁華街
滞留
人口
(人)

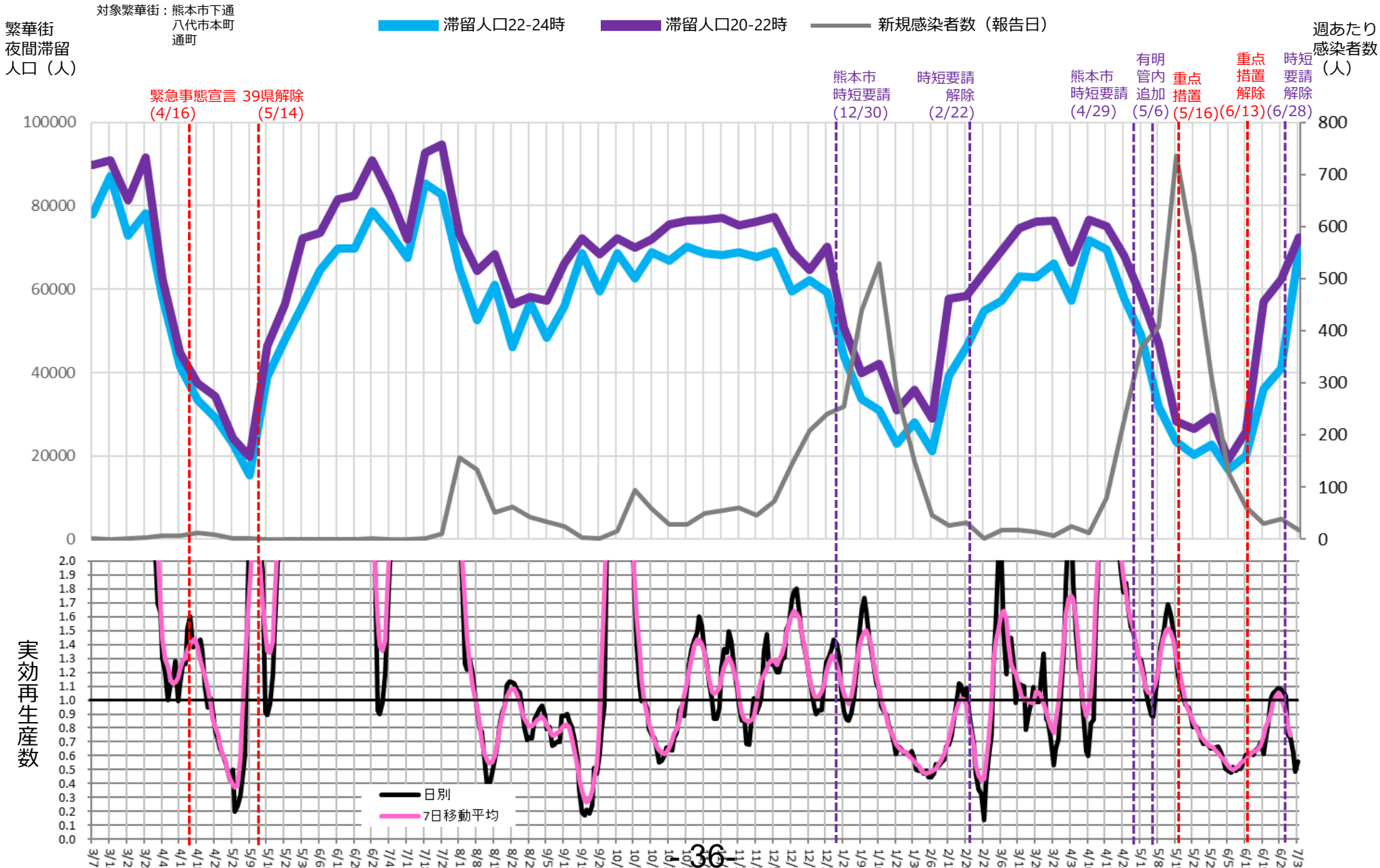


滞留人口12-14時 滞留人口14-16時 滞留人口16-18時 滞留人口18-20時 滞留人口20-22時 滞留人口22-24時

※対象繁華街は熊本市下通・八代市本町・通町

主要繁華街夜間滞留人口の推移と実効再生産数:熊本 (2020年3月1日~2021年7月3日)

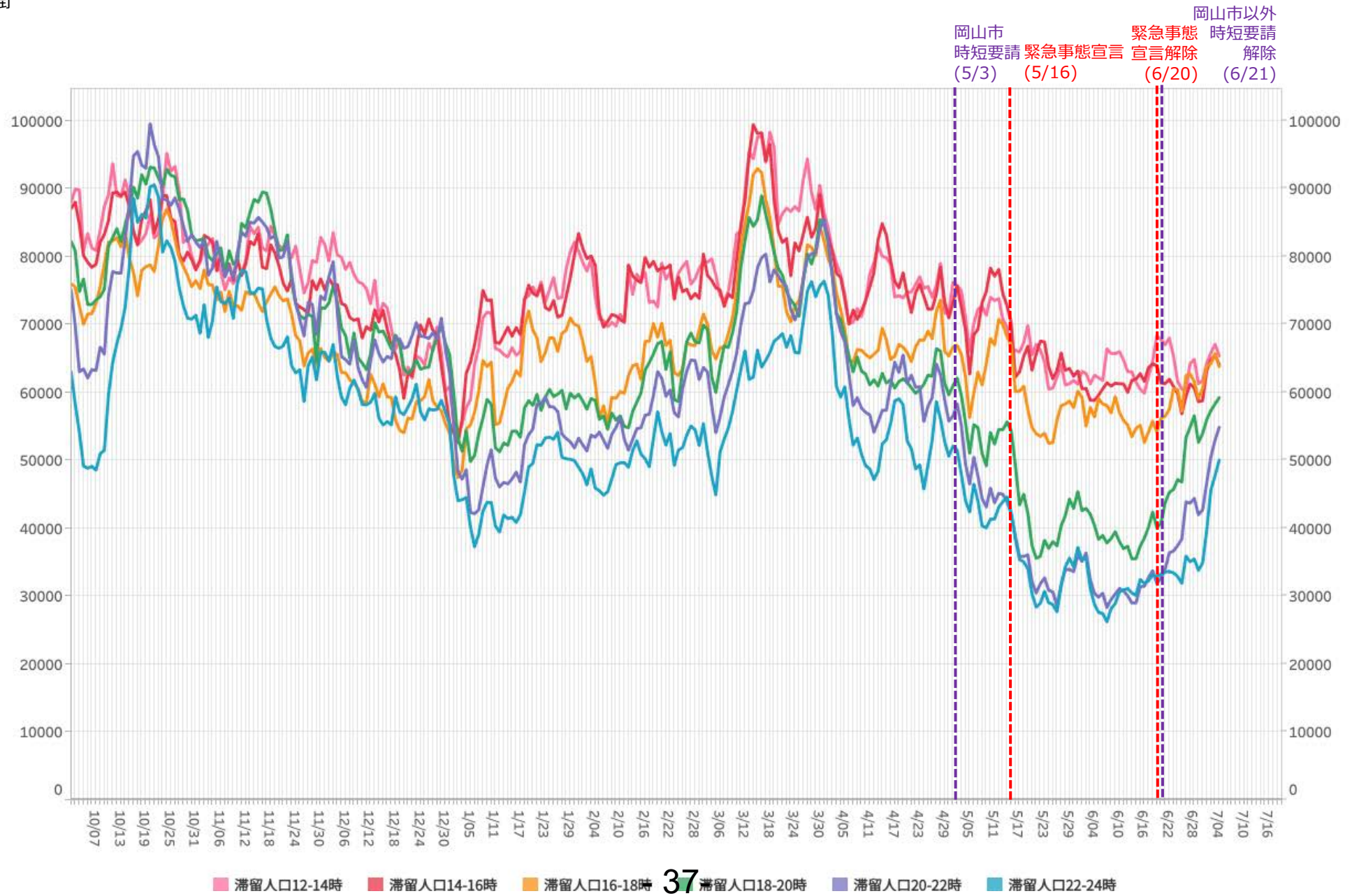
重点措置
5/16-6/13



時間帯別主要繁華街滞留人口の日別推移：岡山（2020年10月1日～2021年7月4日）

緊急事態
5/16-6/20

繁華街
滞留
人口
(人)



*対象繁華街は岡山駅・倉敷駅

主要繁華街夜間滞留人口の推移と実効再生産数:岡山 (2020年3月1日~2021年7月3日)

緊急事態
5/16-6/20

対象繁華街: 岡山駅・倉敷駅

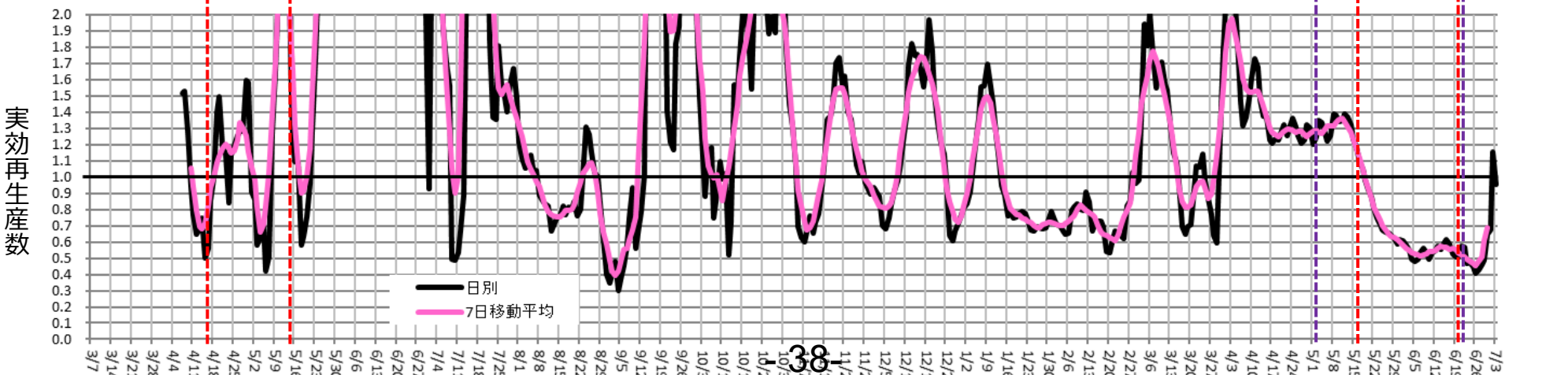
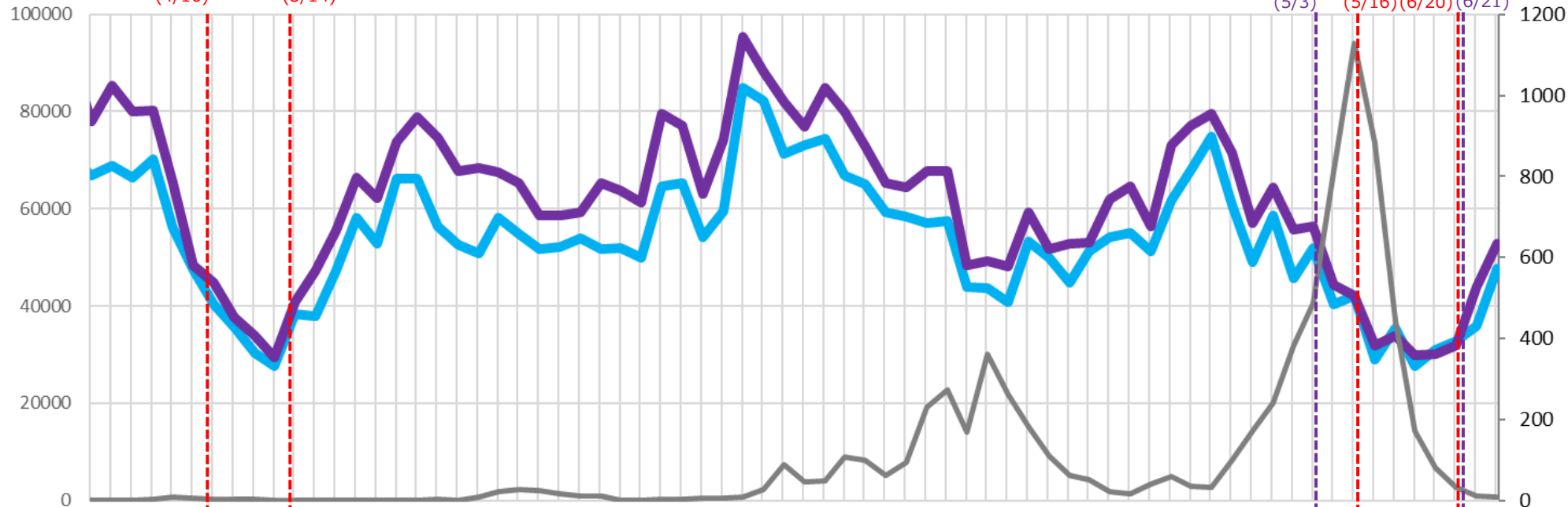
繁華街
夜間滞留
人口 (人)

滞留人口22-24時 (青線) 滞留人口20-22時 (紫線) 新規感染者数 (報告日) (黒線)

岡山市
週あたり
感染者数
(人)

緊急事態宣言 (4/16) 39県解除 (5/14)

岡山市
時短要請
宣言 (5/3) 緊急
事態
宣言
解除 (6/20) 岡山市
以外
時短
要請
解除 (6/21)

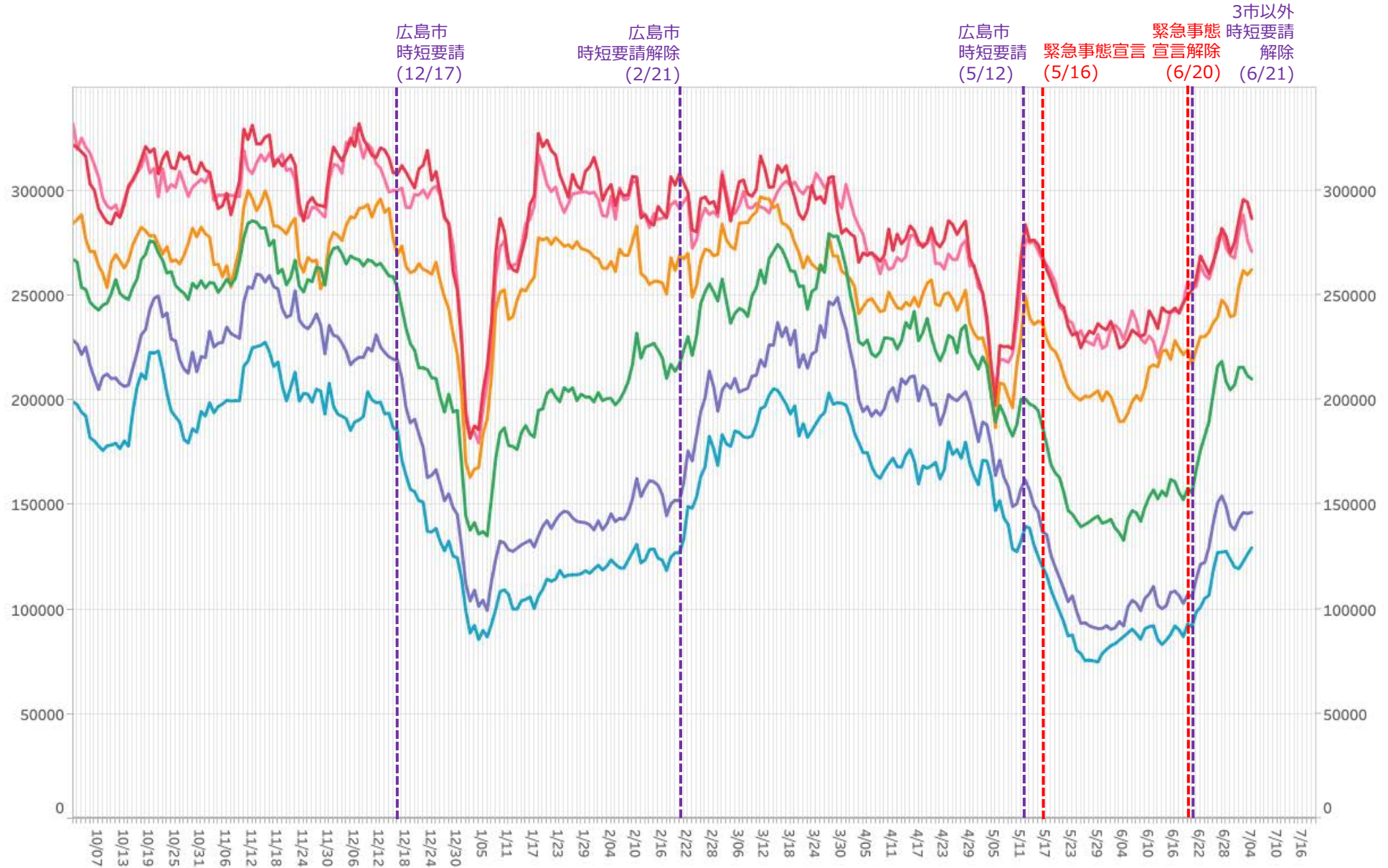


38

時間帯別主要繁華街滞留人口の日別推移：広島（2020年10月1日～2021年7月4日）

緊急事態
5/16-6/20

繁華街
滞留
人口
(人)



■ 滞留人口12-14時
 ■ 滞留人口14-16時
 ■ 滞留人口16-18時
 ■ 滞留人口18-20時
 ■ 滞留人口20-22時
 ■ 滞留人口22-24時

*対象繁華街は呉市れんがどおり・広島駅・広島市八丁堀・紙屋町・流川・福山駅・延広町・住吉町

主要繁華街夜間滞留人口の推移と実効再生産数:広島 (2020年3月1日~2021年7月3日)

緊急事態
5/16-6/20

対象繁華街: 広島駅・八丁堀・紙屋町・流川
呉市れんがどおり・福山駅・
延広町・住吉町

滞留人口22-24時

滞留人口20-22時

新規感染者数(報告日)

繁華街
夜間滞留
人口(人)

3市
週あたり
感染者数
(人)

緊急事態宣言
(4/16)

39県解除
(5/14)

広島市
時短要請
(12/17)

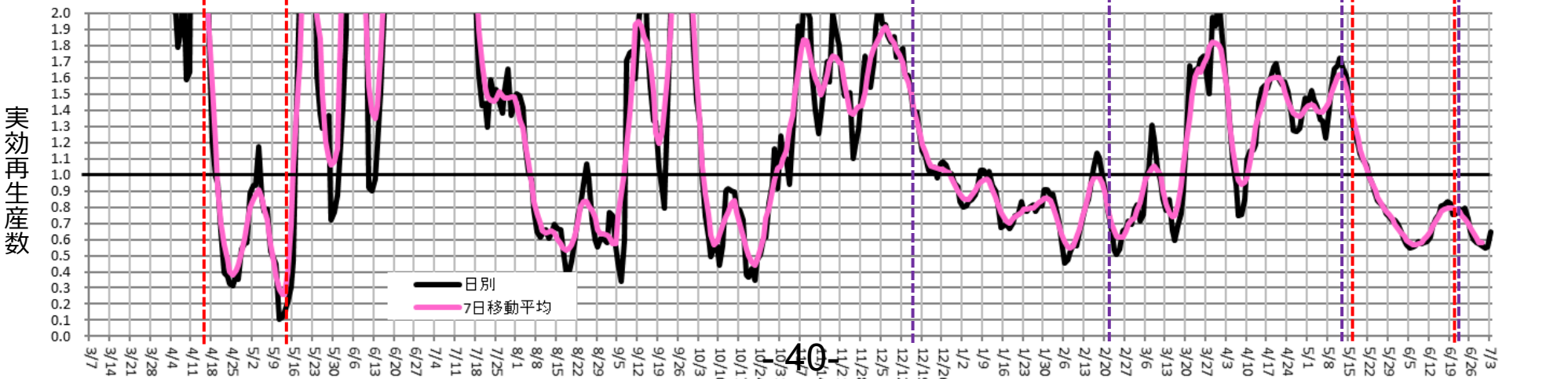
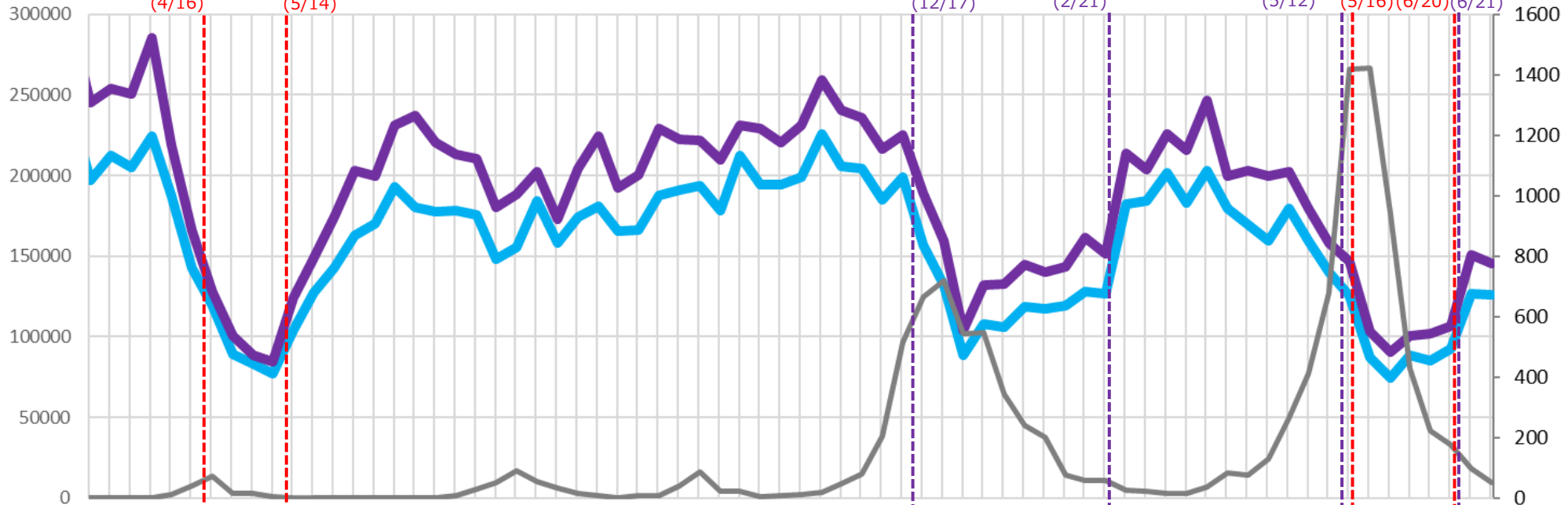
広島市
時短要請解除
(2/21)

広島市
時短要請
(5/12)

緊急
事態
宣言
(5/16)

緊急
事態
宣言
解除
(6/20)

3市
以外
時短
要請
解除
(6/21)

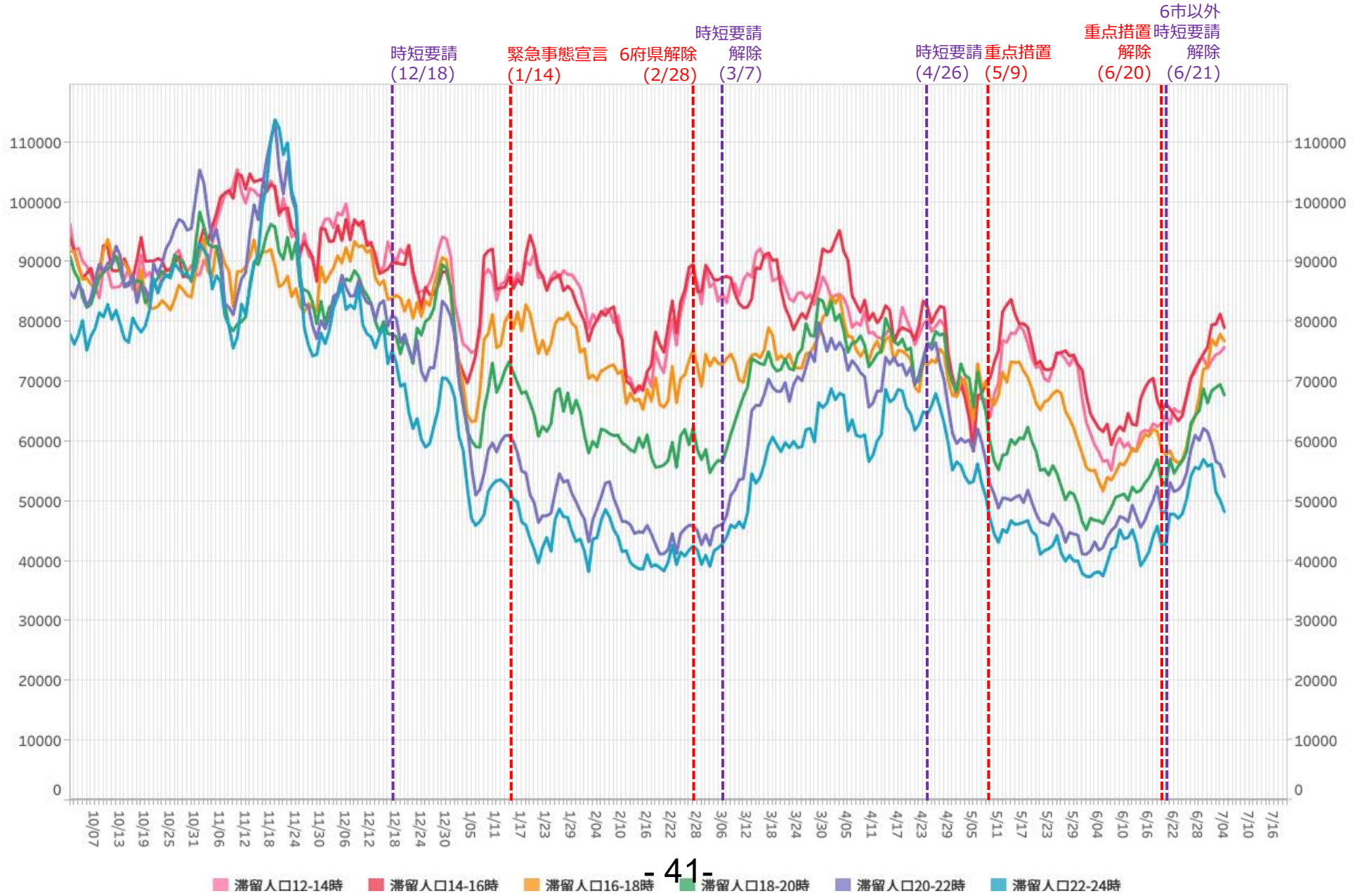


40

時間帯別主要繁華街滞留人口の日別推移：岐阜（2020年10月1日～2021年7月4日）

重点措置
5/9-6/20

繁華街
滞留
人口
(人)



※対象繁華街は岐阜駅・岐阜市柳ヶ瀬・高山駅・大垣駅南

主要繁華街夜間滞留人口の推移と実効再生産数:岐阜 (2020年3月1日~2021年7月3日)

重点措置
5/9-6/20

対象繁華街: 岐阜駅・高山駅

繁華街
夜間滞留
人口 (人)

滞留人口22-24時 (青線) 滞留人口20-22時 (紫線) 新規感染者数 (報告日) (黒線)

週あたり
感染者数
(人)

緊急事態宣言 (4/16) 39県解除 (5/14)

時短要請 (12/18)

緊急事態宣言 (1/14)

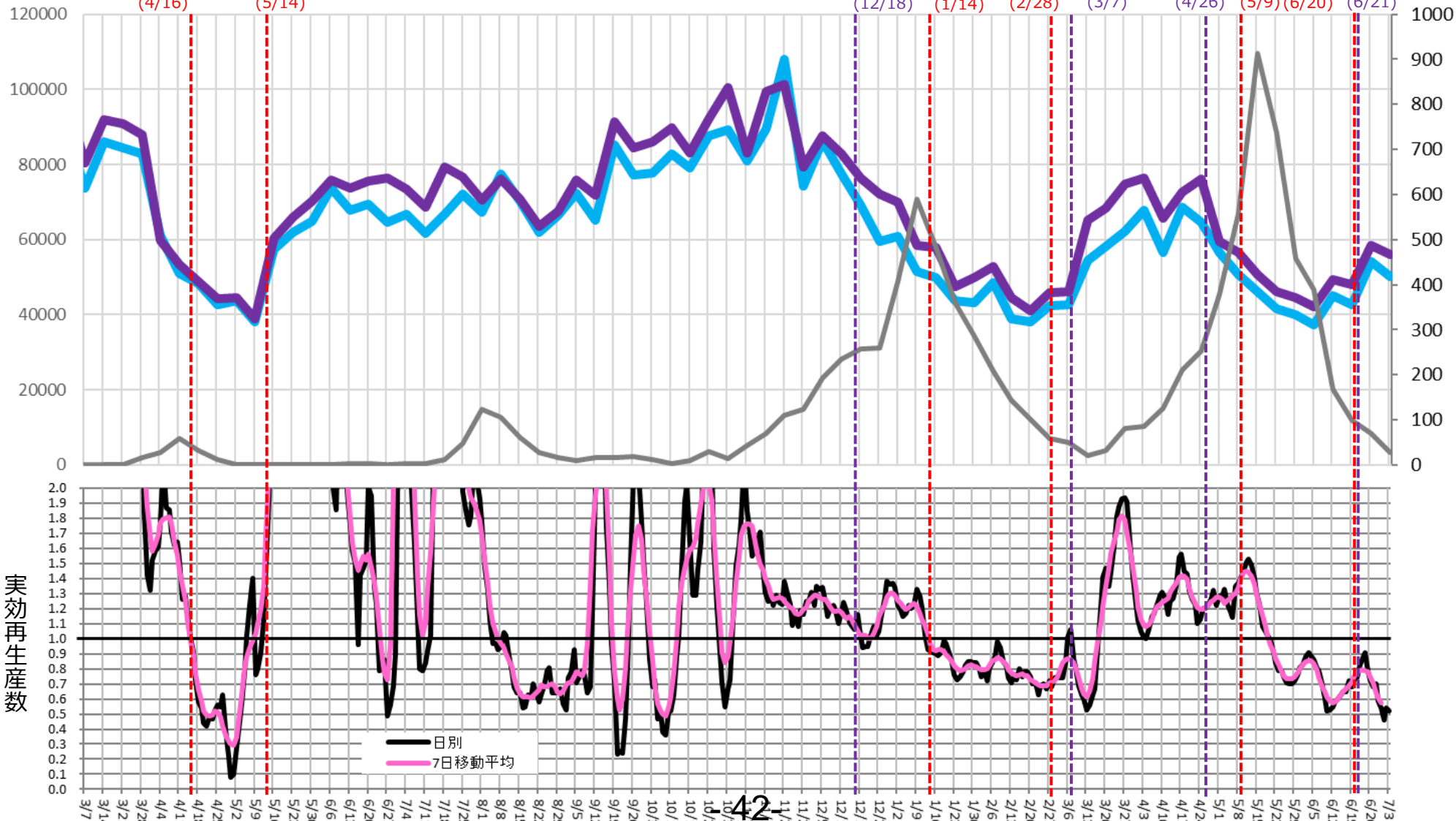
6府県解除 (2/28)

時短要請解除 (3/7)

時短要請 (4/26)

重点措置 (5/9)

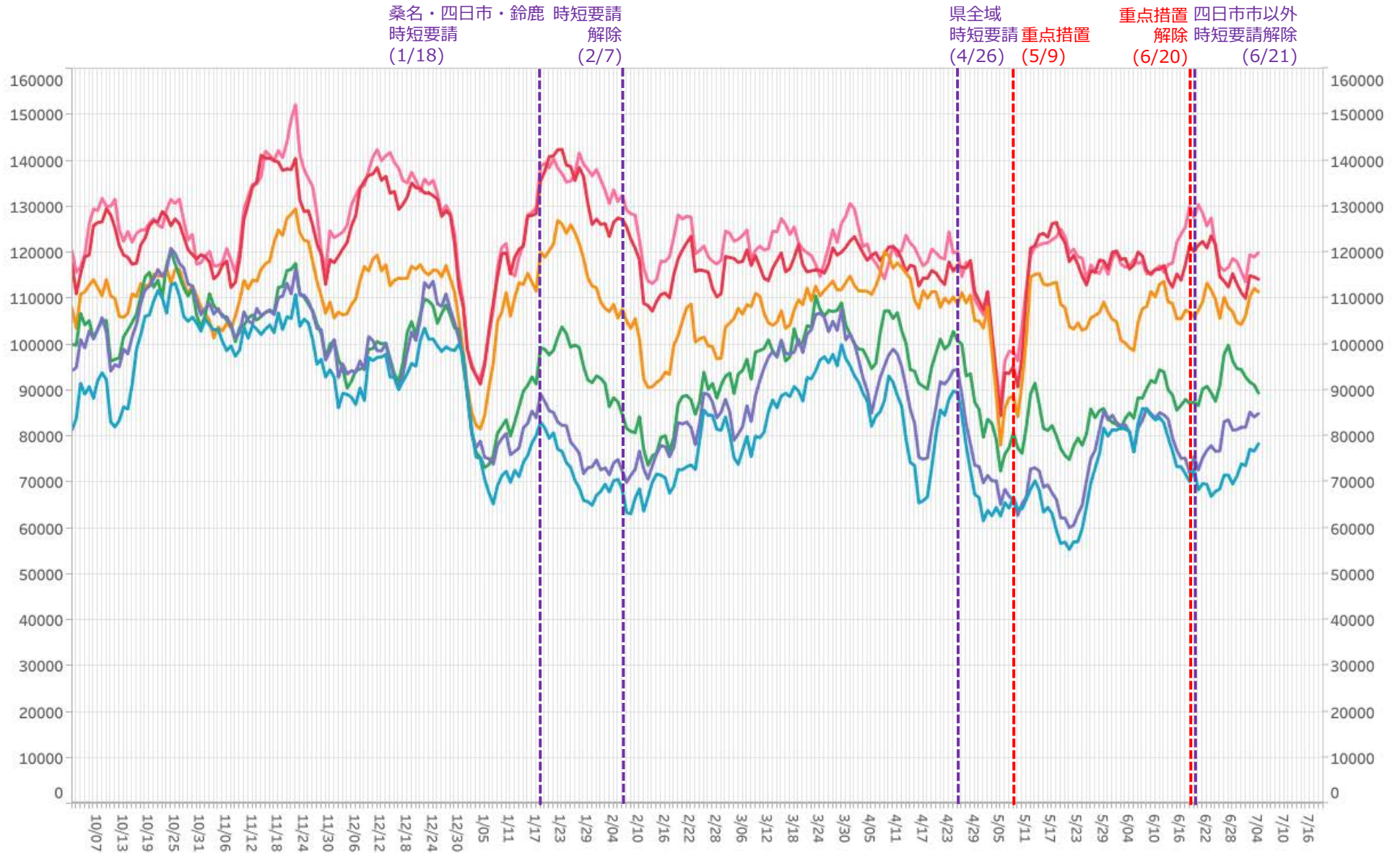
重点措置解除 (6/20) 6市以外時短要請解除 (6/21)



時間帯別主要繁華街滞留人口の日別推移：三重（2020年10月1日～2021年7月4日）

重点措置
5/9-6/20

繁華街
滞留
人口
(人)



- 43 -

滞留人口12-14時 滞留人口14-16時 滞留人口16-18時 滞留人口18-20時 滞留人口20-22時 滞留人口22-24時

※対象繁華街は伊勢市駅・桑名市・四日市市・津駅

LocationMind xPop © LocationMind Inc.

主要繁華街夜間滞留人口の推移と実効再生産数:三重 (2020年3月1日~2021年7月3日)

重点措置
5/9-6/20

